



MODEL :HİDROSMARTPEL -17 KW

KULLANIM KILAVUZU

**BU KILAVUZU DİKKATLE OKUYUN , KILAVUZDA YER ALAN
TALİMATLARA KESİNLİKLE UYUNUZ**

Revizyon Tarihi: 18.03.2023

İçindekiler

1. GENEL UYARILAR	4
2. GARANTİ VE SERVİS ŞARTLARIMIZ	5
3. HİDROSMARTPEL ÇALIŞMA PRENSİBİ	Hata! Yer işareti tanımlanmamış.
Hidrosmartpel ocak mekanizması:	Hata! Yer işareti tanımlanmamış.
Oda Termostatı:.....	Hata! Yer işareti tanımlanmamış.
4. ÖN HAZIRLIKLAR	6
Montaj Yeri ve Yerleştirme:.....	6
Kullanım Amacı:.....	Hata! Yer işareti tanımlanmamış.
Yakıtlar:.....	Hata! Yer işareti tanımlanmamış.
Elektrik Bağlantıları:.....	7
Hareketli Aksamlar:	7
5.PERİYODİK BAKIMLAR.....	Hata! Yer işareti tanımlanmamış.
Ocak Temizliği:.....	Hata! Yer işareti tanımlanmamış.
Baca Fanı Motoru Bakımı:	Hata! Yer işareti tanımlanmamış.
Soba kapakları bakımı:.....	Hata! Yer işareti tanımlanmamış.
6.TEKNİK ÖLÇÜLER.....	Hata! Yer işareti tanımlanmamış.
CE İşareti	Hata! Yer işareti tanımlanmamış.
Kontrol Paneli TPSII	Hata! Yer işareti tanımlanmamış.
Hızlı Başlangıç	Hata! Yer işareti tanımlanmamış.
Cihazı Açma ve Kapatma	Hata! Yer işareti tanımlanmamış.
Sıcaklık Ayarlanması	Hata! Yer işareti tanımlanmamış.
Ana Ekran.....	Hata! Yer işareti tanımlanmamış.
Güç Durumu	Hata! Yer işareti tanımlanmamış.
Saat	Hata! Yer işareti tanımlanmamış.
Isıtma Devreleri	Hata! Yer işareti tanımlanmamış.
Kazan Sıcaklığı.....	Hata! Yer işareti tanımlanmamış.
Kullanım Suyu Sıcaklık Devresi	Hata! Yer işareti tanımlanmamış.
3 Yollu Vana Devresi.....	Hata! Yer işareti tanımlanmamış.
4 Yollu Karıştırma Vana Devresi	Hata! Yer işareti tanımlanmamış.
Buffer Devresi.....	Hata! Yer işareti tanımlanmamış.
Radyatör Devresi	Hata! Yer işareti tanımlanmamış.
Durum Paneli.....	Hata! Yer işareti tanımlanmamış.
Çıkış Gücü Gösterge Paneli	Hata! Yer işareti tanımlanmamış.
Ana Menü	Hata! Yer işareti tanımlanmamış.

Parametreleri D�zenleme	Hata! Yer iřareti tanımlanmamıř.
Sıcaklık	Hata! Yer iřareti tanımlanmamıř.
Isıtma Devreleri	Hata! Yer iřareti tanımlanmamıř.
DHW Ayarları	Hata! Yer iřareti tanımlanmamıř.
3 Yollu yada 4 Yollu Karıřım Vanası Ayarları.....	Hata! Yer iřareti tanımlanmamıř.
Buffer Ayarları	Hata! Yer iřareti tanımlanmamıř.
Haftalık Program.....	Hata! Yer iřareti tanımlanmamıř.
Ayar Menüsü	Hata! Yer iřareti tanımlanmamıř.
Tarih-Saat	Hata! Yer iřareti tanımlanmamıř.
Ekran-Sesler.....	Hata! Yer iřareti tanımlanmamıř.
Dil.....	Hata! Yer iřareti tanımlanmamıř.
Servis Ayarları.....	Hata! Yer iřareti tanımlanmamıř.
Servis Menüsü Yapısı	Hata! Yer iřareti tanımlanmamıř.
Yakıt Enerji kWh/kg	Hata! Yer iřareti tanımlanmamıř.
FAN Trim.....	Hata! Yer iřareti tanımlanmamıř.
Fuel Trim.....	Hata! Yer iřareti tanımlanmamıř.
Banyo Suyu Histerisis.....	Hata! Yer iřareti tanımlanmamıř.
Fill Auger.....	Hata! Yer iřareti tanımlanmamıř.
G/Ç Testi	Hata! Yer iřareti tanımlanmamıř.
Çıkıřlar	Hata! Yer iřareti tanımlanmamıř.
Giriřler	Hata! Yer iřareti tanımlanmamıř.
Fabrika Ayarları.....	Hata! Yer iřareti tanımlanmamıř.
Sens�r Giriřleri.....	Hata! Yer iřareti tanımlanmamıř.
Sorun Giderme	Hata! Yer iřareti tanımlanmamıř.
Hata Mesajları	Hata! Yer iřareti tanımlanmamıř.

GENEL UYARILAR

TESLİMAT



HİDROSMARTPEL size ulaştığında, ilk olarak gözle kontrol ediniz. Ürünü teslim almanız esnasında nakliye esnasında meydana gelen hasar tespit ederseniz, zararın giderilmesi için mutlaka nakliye firmasına hasar bildiriminde bulununuz ve hasar için tutanak tutunuz ya da ürünü teslim almayınız. Ürünü hasarlı durumda iken teslim alırsanız o ürünü o hali ile kabul etmiş sayılırsınız.



ÜRÜN, EĞİTİM ALMIŞ PERSONEL YA DA PERSONELİN KULLANIMI HAKKINDA BİLGİ VERDİĞİ KİŞİ TARAFINDAN KULLANILMALIDIR.
ÜRÜN ÇALIŞIRKEN KESİNLİKLE KAPAKLARI AÇILMAMALIDIR.



HER DEFASINDA KAPAKLARIN TAM KAPALI OLDUĞUNDAN EMİN OLUNMALIDIR.



KESİNLİKLE NEMLİ VEYA ISLAK PELLET KULLANILMAMALIDIR. PELLET İÇERİSİNDEKİ KÜKÜRT VE NEM YANMA ÜRÜNÜ OLARAK SÜLFÜRİK ASİT OLUŞTURABİLİR VE SOBANIN DELİNMESİNE SEBEBİYET VEREBİLİR.



KESİNLİKLE SOBALARDA ÖN KAPAKTAN YÜKLEME YAPILMAMALIDIR. ÖNDEN YÜKLEME YAPILMASI ESNASINDA ÇIKAN DUMAN VE ALEVDEN ZARAR GÖRMENİZE SEBİYET VEREBİLİR.



ÜRÜNE MÜDAHALE EDERKEN MUTLAKA CİHAZIN FİŞİ ÇEKİLMELİDİR. ÜRÜNE MÜDAHELE İŞLEMİ BİTTİĞİNDE TEKRAR FİŞİ GERİ TAKILMALI, ELEKTRONİK KUMANDA PANELİNDEN KAPALI YA DA AÇIK KONUMDA OLDUĞUNUN KONTROLÜ YAPILMALIDIR.



ELEKTRİK KESİNTİSİ VEYA VOLTAJ DÜZENSİZLİĞİNDEN KAYNAKLANAN ELEKTRONİK KART, FAN, POMPA VE MOTOR ARIZALARI GARANTİ KAPSAMI DIŞINDADIR. BU TİP ARIZALARI ÖNLEMENİN İÇİN ELEKTRİK TESİSATINIZDA DÜZENLEYİCİ ÖNLEMLER ALMANIZI ÖNERİRİZ.



YAKITINIZIN İÇİNDE KESİNLİKLE YABANCI CİSİM BULUNDURULMAMALIDIR. YABANCI CİSİMLER YAKIT BESLEME ÜNİTESİNİN SIKIŞMASINA SEBİYET VEREBİLİR. YAKITIN İÇİNDEN ÇIKABİLECEK OLAN TAŞ, ÇİVİ, DEMİR PARÇASI GİBİ YABANCI CİSİMLERDEN KAYNAKLANAN ARIZALAR GARANTİ KAPSAMI DIŞINDADIR.



YAKIT : %100 ODUN TALAŞINDAN YAPILMIŞ MAKS 6MM ÇAPINDA **TSE EN ISO 17225-2** STANDARDINA SAHİP PELET KULLANILMALIDIR.

GARANTİ VE SERVİS ŞARTLARIMIZ

KOZLUSAN ürünleri fatura veya işletmeye alma tarihinden başlayarak imalattan kaynaklanan hatalara karşı 2 (İKİ) YIL GARANTİLİDİR.

Servislerimiz, yapılan servislik sonucunda garanti belgesi ve işletmeye alma formunu, kendisi ve ürünü sağlıklı teslim alan müşteri tarafından imzalatıp, bir nüshasını kesinlikle müşteriye teslim etmek zorundadır. Servis işlemi sonunda servis personelinden belgelerinizi teslim alınız. Ürünün ücretli olarak değiştirilen orijinal parçalarına 6 (ALTI) AY malzeme ve işçilik garantisi verilmiştir.

Ürünün fabrikada yapılan bakım ve onarımlarında, ürününüzü 90 gün içerisinde teslim almadığınız takdirde ürünle ilgili hiçbir hak talep edemezsiniz.

Garanti kapsamında değiştirilen parçalar tarafınızca istendiğinde gösterilir ancak teslim edilmez. Garanti kapsamı dışında yapılan servis işlemlerinde değiştirilen parçalar tarafınıza iade edilir.

Servis formunu imzaladığınızda ekte bulunan servis sözleşmesini kabul etmiş sayılırsınız.

Ürünümüzün yasal ömrü 10 (ON) yıldır. Bu süre içerisinde KOZLUSAN yedek parça bulunduracak ve servis verme işlemini tarafınıza sağlayacaktır.

Cihazınız mutlaka KOZLUSAN yetkili servisleri tarafından devreye alınmak zorundadır. Devreye alma sonrasında yetkili servisler **GARANTİ BELGESİ** ve **İŞLETMEYE ALMA FORMU** onaylayarak, sizlere teslim etmek zorundadır. Ürünün ilk kullanımı esnasında bu hususa dikkat ediniz.

GARANTİ BELGESİ DOLDURULMAYAN ÜRÜNLERLE İLGİLİ GARANTİ HAKKINIZI KULLANAMAZSINIZ.

İLK ÇALIŞTIRMA İŞLEMİ YETKİLİ SERVİS DIŞINDA YAPILACAK OLUR İSE ÜRÜN GARANTİ KAPSAMI DIŞINDA KALACAKTIR. KOZLUSAN BU DURUMDA HİÇ BİR MESULİYET KABUL ETMEYECEKTİR.

Kullanım esnasında ürün üzerinde bulunan önemli ibareleri / uyarıları mutlaka dikkate alınız.

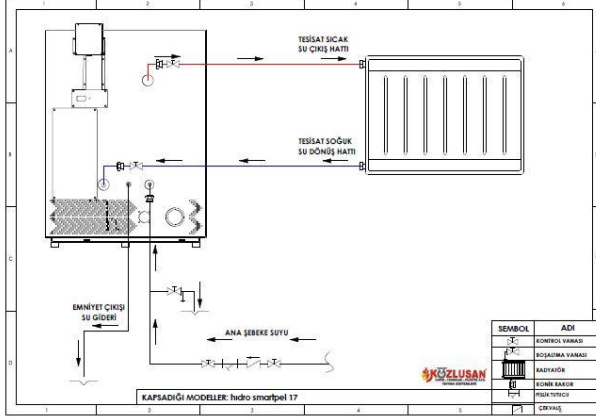
Ürününüzün seri numarasını her ihtimale karşı bu kitapçığın uygun bir yerine not ediniz.

Şikâyetlerinizde bu seri numarası sizden istenecektir.

ÖN HAZIRLIKLAR

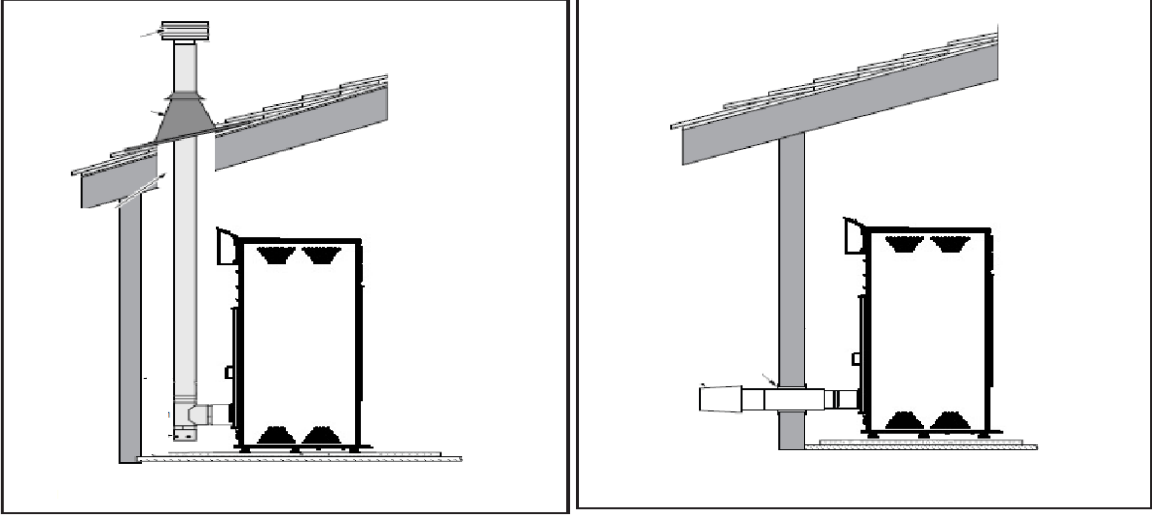
Montaj Yeri ve Yerleştirme:

Servis çalışmalarının kolay ve baca bağlantılarının düzgün yapılabilmesi için soba ve duvarlar arasında boşluk (yanlarda, ön ve arkada en az 50 cm) bırakılması gerekmektedir. Sobanın yerleştirileceği zemine metal ya da mermer tarzı yanmaz bir platform koyulmalı, soba kapağından kül dökülmesi riskine karşı tedbir olmalıdır. Sobanın kurulduğu yere temiz hava girmesi ve aynı zamanda kurulduğu kısmın havalanması için uygun bir havalandırma penceresi (menfez) sağlanmalıdır. Havalandırma penceresi sobanın kurulu olduğu kısmın temiz hava almasını sağlayarak size yakıt tasarrufu sağlayacaktır.



HİDROSMARTPEL-17 TESİSAT ŞEMASI

Baca Bağlantısı: Baca bağlantısı yetkili bilirkişi tarafından yapılmalıdır. Yakıtın yanması sırasında tehlikeli gazlar açığa çıkabilir. Bu sebeple baca bağlantısı sızdırmazlığı mutlaka sağlanmalıdır. Baca bağlantıları yatak ve çocuk odalarından kesinlikle geçirilmemelidir. Baca çapı cihaz baca çıkışı ile aynı ölçüde yapılmalıdır. Baca kesiti kesinlikle daraltılmamalıdır. Baca bağlantılarında keskin köşelerden kaçınılmalı ve en az boru ile dirsek kullanılmalıdır. Baca borusu korozyona uğrayacak malzemenin yapılmış olmamalıdır. Baca bağlantı borusu 3-4° yükselen eğimle bacaya bağlanmalıdır. Cihazın bacaya yatay uzaklığı maksimum 100 cm olmalıdır. Baca bağlantıları yanıcı ve patlayıcı maddelerin bulunduğu yerlerden geçirilmemelidir. Baca bağlantı borusu ısıdan deforme olacak eşyalardan uzakta tutulmalıdır. Baca bağlantısı insan ve evcil hayvanların ulaşım ısıdan zarar görebilecek şekilde monte edilme zorunluluğu varsa mutlaka ısı yalıtım yapılmalıdır. Baca çatı üst noktasından iki metre yukarıya çıkartılmalıdır. Ayrıca, baca yakın komşu binalardan en az 1 metre yukarıya çıkartılmalıdır. Bacanın alt kısmında kurum temizleme kapağı olmalı, bu kapağın kapandığında alt kısımdan hava almayacak şekilde olması ve yine aynı şekilde içeride oluşan dumanında dışarı çıkmamasını sağlamalıdır.



BACA BAĞLANTISI TEMSİLİ ÇİZİMİ

Elektrik Bağlantıları:

Sobanızın elektrik bağlantıları kesinlikle yetkili servis tarafından yapılmalıdır. Elektrik bağlantılarında hattın topraklı olması ve elektrik kablolarının sıvı temasına karşı korunmalı olması gerekmektedir. Uygun olmayan elektrik bağlantılarına yetkili servisler montaj yapmayacaktır. Bu konuda yetkili servislerin uyarılarına göre hatlarınızı kesinlikle düzeltmeniz gerekmektedir. Elektrik ana bağlantılarına kesinlikle müdahale etmeyiniz. Cihaz voltaj dalgalanmalarına maruz kalmamalıdır. Bu durumu ortadan kaldırma için elektrik sisteminize düzenleyici bağlatmanızı öneririz. Aksi takdirde voltaj dengesizliğinden kaynaklan arızalarda ürününüz garanti kapsamı dışında kalacaktır.

Hareketli Aksamlar:

Hareketli aksamların montajı sonrasında uygun olarak çalışması servis tarafından sağlanacaktır. Hareketli aksamlar kapalı muhafazalar içerisinde çalışmaktadır. Kapakların veya muhafazaların açılarak çalışma esnasında hareketli aksamlara uzuvların kesinlikle yaklaştırılmaması gerekmektedir. Aksi durumda zarar görebilirsiniz. Hareket eden aksamların çalışma esnasında uygunsuz müdahalelere kişinin zarar görmesi halinde KOZLUSAN herhangi bir sorumluluk kabul etmez.

GARANTİ BELGESİ	
Üretici veya İthalatçı Firmanın: Ünvanı: SALİH KOZLU - KOZLUSAN Adresi: Kayalıođlu Mah. İstiklal (Cumhuriyet) Cad. No:148/1 AKHİSAR/ MANİSA Telefonu: 0236 427 2313 Faks: 0236 427 2427 e-posta: kozlusan@kozlusan.com Yetkilinin İmzası: Firmanın Kaşesi:	Satıcı Firmanın: Unvanı: Adresi: Telefonu: Faks: e-posta: Fatura Tarih ve Sayısı: Teslim Tarihi ve Yeri: Yetkilinin İmzası: Firmanın Kaşesi:
Malın	
Cinsi: KATI YAKITLI KALORİFER KAZANI Markası: KOZLUSAN Modeli:	Garanti Süresi: 2 YIL Azami Tamir Süresi: 20 İŞ GÜNÜ Bandrol ve Seri No:
GARANTİ ŞARTLARI	
<p>GARANTİ VE SERVİS ŞARTLARIMIZ</p> <p>Garanti süresi, malın teslim tarihinden başlar ve iki yıldır.</p> <p>Malın garantiye girmeyen ve kullanım hataları dışındaki parçalarının tamamı firmamızın garantisindedir.</p> <p>Malın tamir süresi en fazla 20 iş günüdür. Bu süre, mala ilişkin arızanın servis istasyonuna, servis istasyonunun olmaması durumunda, malın satıcısı, bayii, acentesi, temsilciliđi, ithalatçısı veya imalatçısı-üreticisinden birisine bildirim tarihinden itibaren başlar. Malın arızasının 10 gün içerisinde giderilmemesi halinde imalatçı-üretici veya ithalatçı malın tamiri tamamlanıncaya kadar, benzer özelliklere sahip başka bir malı tüketicinin kullanımına tahsis etmek zorundadır.</p> <p>Malın garanti süresi içerisinde malzeme ve işçilik hatalarından kaynaklanan arıza halinde, işçilik masrafı, deđiştirilen parça bedeli ya da başka herhangi bir ad altında hiçbir ücret talep etmeksizin tamiri yapılacaktır.</p> <p>6502 sayılı Tüketicinin Korunması Hakkında Kanununun, SATIŞ SONRASI HİZMETLER YÖNETMELİĐİ geređince; ürünün kullanım ömrü boyunca firmamız yedek parça ve servislik hizmeti vermeyi garanti eder.</p> <p>Garanti kapsamında yapılan ücretsiz parça deđişimleri ile garanti süresi sonrasında veya garanti süresi içerisinde olup da garanti kapsamında olmayan ücretli parça deđişimleri çerçevesinde deđiştirilen parçalara 6 ay süre ile garanti verilir.</p> <p>Malın kullanma kılavuzunda yer alan hususlara aykırı kullanılmasından kaynaklanan arızalar garanti kapsamı dışındadır.</p> <p>Tüketici, garantiden doğan haklarının kullanılması ile ilgili olarak çıkabilecek uyuşmazlıklarda yerleşim yerinin bulunduğu veya tüketici işleminin yapıldığı yerdeki Tüketici Hakem Heyetine veya Tüketici Mahkemesine başvurabilir.</p> <p>Satıcı tarafından bu Garanti Belgesinin verilmemesi durumunda, tüketici Gümrük ve Ticaret Bakanlığı Tüketicinin Korunması ve Piyasa Gözetimi Genel Müdürlüğüne başvurabilir.</p>	

ÜRÜNÜN, CİNSİ : MARKASI : MODELİ : SERİ NO : MÜŞTERİ ADI/SOYADI : TESLİM TARİHİ VE YERİ : AZAMI TAMİR SÜRESİ : GARANTİ SÜRESİ :	 Kıyıoğlu Yolu, İşhanı / Cumhuriyet Cad. No:141 Akköy / SİĞIRCI TEL : +99 (036) 427 23 13- 412 28 04 FAX : +90 (036) 427 24 17 AKKÖYER Y.Ö. T.C.No: 122 067 266 46 Tlx. Sic. No:5718
---	--


*YETKİLİ SATICI VE ÜRÜN, ÜNVANI : ADRESİ : TELEFON/FAX : FATURA NO : FATURA TARİHİ :	TARİH - KAŞE - İMZA
---	---------------------

YETKİLİ KOZLUSAN SATICISI TARAFINDAN DOLDURULACAKTIR (*)

**YETKİLİ TEKNİK SERVİS, ÜNVANI : ADRESİ : TELEFON/FAX : İLK ÇALIŞTIRMA TARİHİ :	TARİH - KAŞE - İMZA
--	---------------------

YETKİLİ KOZLUSAN SERVİSİ TARAFINDAN DOLDURULACAKTIR (**)



ÜRÜNÜN, CİNSİ : MARKASI : MODELİ : SERİ NO : MÜŞTERİ ADI/SOYADI : TESLİM TARİHİ VE YERİ : AZAMI TAMİR SÜRESİ : GARANTİ SÜRESİ :	 Kıyıoğlu Yolu, İşhanı / Cumhuriyet Cad. No:141 Akköy / SİĞIRCI TEL : +99 (036) 427 23 13- 412 28 04 FAX : +90 (036) 427 24 17 AKKÖYER Y.Ö. T.C.No: 122 067 266 46 Tlx. Sic. No:5718
---	--

*YETKİLİ SATICI VE ÜRÜN, ÜNVANI : ADRESİ : TELEFON/FAX : FATURA NO : FATURA TARİHİ :	TARİH - KAŞE - İMZA
---	---------------------

YETKİLİ KOZLUSAN SATICISI TARAFINDAN DOLDURULACAKTIR (*)

**YETKİLİ TEKNİK SERVİS, ÜNVANI : ADRESİ : TELEFON/FAX : İLK ÇALIŞTIRMA TARİHİ :	TARİH - KAŞE - İMZA
--	---------------------

YETKİLİ KOZLUSAN SERVİSİ TARAFINDAN DOLDURULACAKTIR (**)

Bu form, ürün ilk kullanıma alınırken KOZLUSAN veya yetkili servis tarafından doldurulacak ve bir nüshası müşteriye verilecektir. Müşteri, ürünün sağlıklı çalışması için montaj alanında gerekli koşulları sağlamakla yükümlüdür. Montaj alanının uygun olmaması halinde, ürün kurulmaz ve kullanıma alınmaz. Ancak, KOZLUSAN veya yetkili servisi tarafından kurulmayan ve kullanıma hazır hale getirilmeyen ya da uygun olmayan montaj alanına kurulum için müşteri tarafından yazılı talimat verilmesi halinde ÜRÜN GARANTİ KAPSAMI DIŞINDA KALIR.

MÜŞTERİ ADI:

ADRES-TELEFON:

CİHAZ TİPİ:

SERİ NO:

MONTAJ YAPAN BAYİ:

	UYGUNSUZLUK TANIMI		
YAKIT TÜRÜ	PELET <input type="radio"/>	KÖMÜR <input type="radio"/>	
MONTAJ MAHALİ	UYGUN <input type="radio"/>	UYGUN DEĞİL <input type="radio"/>	
BACA BAĞLANTI DETAYI VE SIZDIRMAZLIK	UYGUN <input type="radio"/>	UYGUN DEĞİL <input type="radio"/>	
CİHAZ TESİSAT BAĞLANTILARI	UYGUN <input type="radio"/>	UYGUN DEĞİL <input type="radio"/>	
TESİSAT ÜST NOKTALARINDA HAVA PRUJÖRÜ VAR MI?	EVET <input type="radio"/>	HAYIR <input type="radio"/>	
TESİSAT ALT NOKTASINDA BOŞALTMA MUSLUĞU VAR MI?	EVET <input type="radio"/>	HAYIR <input type="radio"/>	
CİHAZA DİREK BAĞLI EMNİYET VENTİLİ VAR MI?	EVET <input type="radio"/>	HAYIR <input type="radio"/>	
EMNİYET VENTİL ÇIKIŞI BİNA DIŞINA ÇIKARILMIŞ MI?	EVET <input type="radio"/>	HAYIR <input type="radio"/>	
GENLEŞME TANKİ TİPİ(MANUEL MODELDE AÇIK GENLEŞME MECBURDUR)	AÇIK <input type="radio"/>	KAPALI <input type="radio"/>	
GENLEŞME TANKİ LİTRELT		
CİHAZ ÖN-ARKA-SAĞ-SOL MESAFE YETERLİ Mİ?	EVET <input type="radio"/>	HAYIR <input type="radio"/>	
CİHAZIN BULUNDUĞU ORTAMDA HAVALANDIRMA VAR MI?	EVET <input type="radio"/>	HAYIR <input type="radio"/>	
ELEKTRİK PRİZİ TOPRAKLI MI?	EVET <input type="radio"/>	HAYIR <input type="radio"/>	
ELEKTRİK TESİSATI UYGUN MU?	EVET <input type="radio"/>	HAYIR <input type="radio"/>	
YAKIT CİNSİ KILAVUZDA BELİRTİLEN YAKIT STANDARTLARINA UYGUN MU?	EVET <input type="radio"/>	HAYIR <input type="radio"/>	
KAZAN KULLANMA KILAVUZU MÜŞTERİYE TESLİM EDİLDİ Mİ?	EVET <input type="radio"/>	HAYIR <input type="radio"/>	
CİHAZIN VE TESİSATIN HAVASI ALINDI MI ?	EVET <input type="radio"/>	HAYIR <input type="radio"/>	

İLK ATEŞLEME İŞLEMİ

YAKIT HAZNESİNE PELET/KÖMÜR DOLDURULUP ATEŞLEME İŞLEMİ YAPILDI.	EVET <input type="radio"/>	HAYIR <input type="radio"/>	
CİHAZ YAKIT VE YANMA AYARLARI YAPILDI.	EVET <input type="radio"/>	HAYIR <input type="radio"/>	
CİHAZ BACA ÇEKİŞİ KONTROL EDİLDİ.	YETERSİZ <input type="radio"/>	YETERLİ <input type="radio"/>	
SİRKÜLASYON POMPASI ÇALIŞMASI KONTROL EDİLDİ.	ÇALIŞIYOR <input type="radio"/>	ÇALIŞMIYOR <input type="radio"/>	
CİHAZ KONTROL KARTI KULLANIMI MÜŞTERİYE ANLATILDI.	EVET <input type="radio"/>	HAYIR <input type="radio"/>	
CİHAZ TEMİZLİK VE BAKIMI MÜŞTERİYE ANLATILDI.	EVET <input type="radio"/>	HAYIR <input type="radio"/>	
CİHAZ KULLANIMI ANLATILDI-EKSİKSİZ TESLİM EDİLDİ.	EVET <input type="radio"/>	HAYIR <input type="radio"/>	

Müşteri düzenlenen bu formu okuduğunu ve incelediğini, cihazın kullanım kılavuzunda yer alan özellikleri taşıdığını ve usulüne uygun olarak kurulduğunu kabul eder ve imzası ile teminat altına almıştır. Garanti verilen hususlar dışında müşteri tarafından fazladan talep edilen hizmetler ayrıca ücretlendirilir.

Özellikle müşteri tarafından elektrik tesisatının topraklı ve uygun şekilde yapılması halinde, kurulum işlemi kesin olarak yapılmaz. Müşteri tarafından cihaz kurulumunun haricen yapılması halinde KOZLUSAN hiçbir şekilde sorumluluk kabul etmez.

TESLİM EDEN/İMZA

TESLİM ALAN/İMZA

Bu form, ürün ilk kullanıma alınırken KOZLUSAN veya yetkili servis tarafından doldurulacak ve bir nüshası müşteriye verilecektir. Müşteri, ürünün sağlıklı çalışması için montaj alanında gerekli koşulları sağlamakla yükümlüdür. Montaj alanının uygun olmaması halinde, ürün kurulmaz ve kullanıma alınmaz. Ancak, KOZLUSAN veya yetkili servisi tarafından kurulmayan ve kullanıma hazır hale getirilmeyen ya da uygun olmayan montaj alanına kurulum için müşteri tarafından yazılı talimat verilmesi halinde **ÜRÜN GARANTİ KAPSAMI DIŞINDA KALIR.**

MÜŞTERİ ADI:

ADRES-TELEFON:

CİHAZ TİPİ:

SERİ NO:

MONTAJ YAPAN BAYİ:

	UYGUNSUZLUK TANIMI			
YAKIT TÜRÜ	PELET	<input type="radio"/>	KÖMÜR	<input type="radio"/>
MONTAJ MAHALİ	UYGUN	<input type="radio"/>	UYGUN DEĞİL	<input type="radio"/>
BACA BAĞLANTI DETAYI VE SIZDIRMAZLIK	UYGUN	<input type="radio"/>	UYGUN DEĞİL	<input type="radio"/>
CİHAZ TESİSAT BAĞLANTILARI	UYGUN	<input type="radio"/>	UYGUN DEĞİL	<input type="radio"/>
TESİSAT ÜST NOKTALARINDA HAVA PRUJÖRÜ VAR MI?	EVET	<input type="radio"/>	HAYIR	<input type="radio"/>
TESİSAT ALT NOKTASINDA BOŞALTMA MUSLUĞU VAR MI?	EVET	<input type="radio"/>	HAYIR	<input type="radio"/>
CİHAZA DİREK BAĞLI EMNİYET VENTİLİ VAR MI?	EVET	<input type="radio"/>	HAYIR	<input type="radio"/>
EMNİYET VENTİL ÇIKIŞI BİNA DIŞINA ÇIKARILMIŞ MI?	EVET	<input type="radio"/>	HAYIR	<input type="radio"/>
GENLEŞME TANKİ TİPİ(MANUEL MODELDE AÇIK GENLEŞME MECBURDUR)	AÇIK	<input type="radio"/>	KAPALI	<input type="radio"/>
GENLEŞME TANKİ LİTRELT			
CİHAZ ÖN-ARKA-SAĞ-SOL MESAFE YETERLİ Mİ?	EVET	<input type="radio"/>	HAYIR	<input type="radio"/>
CİHAZIN BULUNDUĞU ORTAMDA HAVALANDIRMA VAR MI?	EVET	<input type="radio"/>	HAYIR	<input type="radio"/>
ELEKTRİK PRİZİ TOPRAKLI MI?	EVET	<input type="radio"/>	HAYIR	<input type="radio"/>
ELEKTRİK TESİSATI UYGUN MU?	EVET	<input type="radio"/>	HAYIR	<input type="radio"/>
YAKIT CİNSİ KILAVUZDA BELİRTİLEN YAKIT STANDARTLARINA UYGUN MU?	EVET	<input type="radio"/>	HAYIR	<input type="radio"/>
KAZAN KULLANMA KILAVUZU MÜŞTERİYE TESLİM EDİLDİ Mİ?	EVET	<input type="radio"/>	HAYIR	<input type="radio"/>
CİHAZIN VE TESİSATIN HAVASI ALINDI MI ?	EVET	<input type="radio"/>	HAYIR	<input type="radio"/>

İLK ATEŞLEME İŞLEMİ

YAKIT HAZNESİNE PELET/KÖMÜR DOLDURULUP ATEŞLEME İŞLEMİ YAPILDI.	EVET	<input type="radio"/>	HAYIR	<input type="radio"/>
CİHAZ YAKIT VE YANMA AYARLARI YAPILDI.	EVET	<input type="radio"/>	HAYIR	<input type="radio"/>
CİHAZ BACA ÇEKİŞİ KONTROL EDİLDİ.	YETERSİZ	<input type="radio"/>	YETERLİ	<input type="radio"/>
SİRKÜLASYON POMPASI ÇALIŞMASI KONTROL EDİLDİ.	ÇALIŞIYOR	<input type="radio"/>	ÇALIŞMIYOR	<input type="radio"/>
CİHAZ KONTROL KARTI KULLANIMI MÜŞTERİYE ANLATILDI.	EVET	<input type="radio"/>	HAYIR	<input type="radio"/>
CİHAZ TEMİZLİK VE BAKIMI MÜŞTERİYE ANLATILDI.	EVET	<input type="radio"/>	HAYIR	<input type="radio"/>
CİHAZ KULLANIMI ANLATILDI-EKSİKSİZ TESLİM EDİLDİ.	EVET	<input type="radio"/>	HAYIR	<input type="radio"/>

Müşteri düzenlenen bu formu okuduğunu ve incelediğini, cihazın kullanım kılavuzunda yer alan özellikleri taşıdığını ve usulüne uygun olarak kurulduğunu kabul eder ve imzası ile teminat altına almıştır. Garanti verilen hususlar dışında müşteri tarafından fazladan talep edilen hizmetler ayrıca ücretlendirilir.

Özellikle müşteri tarafından elektrik tesisatının topraklı ve uygun şekilde yapılması halinde, kurulum işlemi kesin olarak yapılmaz. Müşteri tarafından cihaz kurulumunun haricen yapılması halinde KOZLUSAN hiçbir şekilde sorumluluk kabul etmez.

TESLİM EDEN/İMZA

TESLİM ALAN/İMZA

Bu form, ürün ilk kullanıma alınırken KOZLUSAN veya yetkili servis tarafından doldurulacak ve bir nüshası müşteriye verilecektir. Müşteri, ürünün sağlıklı çalışması için montaj alanında gerekli koşulları sağlamakla yükümlüdür. Montaj alanının uygun olmaması halinde, ürün kurulmaz ve kullanıma alınmaz. Ancak, KOZLUSAN veya yetkili servisi tarafından kurulmayan ve kullanıma hazır hale getirilmeyen ya da uygun olmayan montaj alanına kurulum için müşteri tarafından yazılı talimat verilmesi halinde ÜRÜN GARANTİ KAPSAMI DIŞINDA KALIR.

MÜŞTERİ ADI:

ADRES-TELEFON:

CİHAZ TİPİ:

SERİ NO:

MONTAJ YAPAN BAYİ:

	UYGUNSUZLUK TANIMI		
YAKIT TÜRÜ	PELET <input type="radio"/>	KÖMÜR <input type="radio"/>	
MONTAJ MAHALİ	UYGUN <input type="radio"/>	UYGUN DEĞİL <input type="radio"/>	
BACA BAĞLANTI DETAYI VE SIZDIRMAZLIK	UYGUN <input type="radio"/>	UYGUN DEĞİL <input type="radio"/>	
CİHAZ TESİSAT BAĞLANTILARI	UYGUN <input type="radio"/>	UYGUN DEĞİL <input type="radio"/>	
TESİSAT ÜST NOKTALARINDA HAVA PRUJÖRÜ VAR MI?	EVET <input type="radio"/>	HAYIR <input type="radio"/>	
TESİSAT ALT NOKTASINDA BOŞALTMA MUSLUĞU VAR MI?	EVET <input type="radio"/>	HAYIR <input type="radio"/>	
CİHAZA DİREK BAĞLI EMNİYET VENTİLİ VAR MI?	EVET <input type="radio"/>	HAYIR <input type="radio"/>	
EMNİYET VENTİL ÇIKIŞI BİNA DIŞINA ÇIKARILMIŞ MI?	EVET <input type="radio"/>	HAYIR <input type="radio"/>	
GENLEŞME TANKİ TİPİ(MANUEL MODELDE AÇIK GENLEŞME MECBURDUR)	AÇIK <input type="radio"/>	KAPALI <input type="radio"/>	
GENLEŞME TANKİ LİTRELT		
CİHAZ ÖN-ARKA-SAĞ-SOL MESAFE YETERLİ Mİ?	EVET <input type="radio"/>	HAYIR <input type="radio"/>	
CİHAZIN BULUNDUĞU ORTAMDA HAVALANDIRMA VAR MI?	EVET <input type="radio"/>	HAYIR <input type="radio"/>	
ELEKTRİK PRİZİ TOPRAKLI MI?	EVET <input type="radio"/>	HAYIR <input type="radio"/>	
ELEKTRİK TESİSATI UYGUN MU?	EVET <input type="radio"/>	HAYIR <input type="radio"/>	
YAKIT CİNSİ KILAVUZDA BELİRTİLEN YAKIT STANDARTLARINA UYGUN MU?	EVET <input type="radio"/>	HAYIR <input type="radio"/>	
KAZAN KULLANMA KILAVUZU MÜŞTERİYE TESLİM EDİLDİ Mİ?	EVET <input type="radio"/>	HAYIR <input type="radio"/>	
CİHAZIN VE TESİSATIN HAVASI ALINDI MI ?	EVET <input type="radio"/>	HAYIR <input type="radio"/>	

İLK ATEŞLEME İŞLEMİ

YAKIT HAZNESİNE PELET/KÖMÜR DOLDURULUP ATEŞLEME İŞLEMİ YAPILDI.	EVET <input type="radio"/>	HAYIR <input type="radio"/>	
CİHAZ YAKIT VE YANMA AYARLARI YAPILDI.	EVET <input type="radio"/>	HAYIR <input type="radio"/>	
CİHAZ BACA ÇEKİŞİ KONTROL EDİLDİ.	YETERSİZ <input type="radio"/>	YETERLİ <input type="radio"/>	
SİRKÜLASYON POMPASI ÇALIŞMASI KONTROL EDİLDİ.	ÇALIŞIYOR <input type="radio"/>	ÇALIŞMIYOR <input type="radio"/>	
CİHAZ KONTROL KARTI KULLANIMI MÜŞTERİYE ANLATILDI.	EVET <input type="radio"/>	HAYIR <input type="radio"/>	
CİHAZ TEMİZLİK VE BAKIMI MÜŞTERİYE ANLATILDI.	EVET <input type="radio"/>	HAYIR <input type="radio"/>	
CİHAZ KULLANIMI ANLATILDI-EKSİKSİZ TESLİM EDİLDİ.	EVET <input type="radio"/>	HAYIR <input type="radio"/>	

Müşteri düzenlenen bu formu okuduğunu ve incelediğini, cihazın kullanım kılavuzunda yer alan özellikleri taşıdığını ve usulüne uygun olarak kurulduğunu kabul eder ve imzası ile teminat altına almıştır. Garanti verilen hususlar dışında müşteri tarafından fazladan talep edilen hizmetler ayrıca ücretlendirilir.

Özellikle müşteri tarafından elektrik tesisatının topraklı ve uygun şekilde yapılması halinde, kurulum işlemi kesin olarak yapılmaz. Müşteri tarafından cihaz kurulumunun haricen yapılması halinde KOZLUSAN hiçbir şekilde sorumluluk kabul etmez.

TESLİM EDEN/İMZA

TESLİM ALAN/İMZA



KOZLUSAN

☎ 0 (236) 427 23 13

☎ 0 (236) 427 24 27

🌐 www.kozlusan.com

📍 Kayalıođlu Mah. İstiklal Cad. No: 146
Akhisar/MANİSA/TÜRKİYE

Firmamız dizgisel hatalardan sorumlu deđildir. Firmamızın ürün tasarımı ve ölçülerini deđiştirme hakkı saklıdır.