



MINİ PEL 6-8KW

DİKKAT !  
BU KILAVUZU DİKKATLE OKUYUN , KILAVUZDA YER ALAN TALİMATLARA  
KESİNLİKLE UYUNUZ

DEĞERLİ MÜŞTERİMİZ,

KOZLUSAN ürünlerini tercih ettiğiniz için teşekkür eder, ürünlerimizden memnun kalacağınızı umarız.

Bu kılavuz siz değerli müşterilerimizi bilgilendirmek amacıyla düzenlenmiştir. Kılavuz içerisindeki bilgiler kullanıcıların ürünü sağlıklı kullanabilmesi ve gerektiğinde uygun görülen müdahaleleri yapabilmeleri için hazırlanmıştır. Bu kılavuzu ürünün kullanım süresi boyunca muhafaza ediniz.



Ürünün ilk çalıştırılmasından itibaren kullanılacak süre zarfında kullanma kılavuzunda verilen talimatların dikkate alınarak ürünün kullanılması gerekmektedir.

Bu kılavuzun haricinde sormak ve öğrenmek istediğiniz hususlarla ilgili KOZLUSAN YETKİLİ SERVİSLERİNE veya FABRİKADAKİ yetkili kişilere başvurabilirsiniz.

Yetkili servis telefonuna 0 (236) 427 2313 nolu telefondan ulaşabilir ve yetkili servis listesine [www.kozlusan.com](http://www.kozlusan.com) adresinden erişebilirsiniz.

### **1.GENEL UYARILAR**

	DİKKAT ! YÜKSEK VOLTAJ! Elektrik Şokları Ciddi Yaralanmalara, Yanıklara Ve Ölüme Neden Olabilir. Lütfen Herhangi Bir Bakım İşlemi Yapmadan Önce Cihazın Fişini Prizden Çekiniz. Yüksek Voltaj Ve Voltaj Dalgalanmasından Kaynaklanan Elektronik Kart, Motor Ve Fan Arızaları Garanti Kapsamı Dışındadır
	DİKKAT ! SICAK YÜZEYLER ! Ürünün Bazı Bölümleri Çok Sıcak Olabilir.
	DİKKAT! HAREKETLİ PARÇALAR! Yakıt Yükleme Helezonu Gibi Hareketli Parçalara Dikkat Edin. Bu Parçalar Ciddi Yaralanmalara Sebep Olabilir.
	Yakıt : %100 Odun Talaşından Yapılmış Max. 6 Mm Çapında TSE EN ISO 17225-2 Standardına Sahip Pellet Kullanılmalıdır
	DİKKAT! Ürünün cam parçaları garanti kapsamı dışındadır.
	DİKKAT! Ürünün yıllık bakımlarda değiştirilmesi tavsiye edilen vermikülit, fitil ve izolasyon malzemeleri garanti kapsamı dışındadır. Yıllık bakımlar yetkili servisler tarafından ücretli olarak yapılır.

	<p><b>BAKIM VE TEMİZLİK</b> Bakım ve temizlik işlemlerini kullanma kılavuzu/talimatlarında belirtilen şekilde kullanıcı veya yetkili servis tarafından yapılmalıdır. Bakımların zamanında yapılmaması durumunda, ürünün verimi düşer, ömrü kısalır, yakıt sarfiyatı artar ve sobanızı garanti dışına çıkarabilecek birçok arızaya sebebiyet verir.</p>
	<p>Yakıtınızın İçinde Kesinlikle Yabancı Cisim Bulundurulmamalıdır. Yabancı Cisimler Yakıt Besleme Ünitesinin Sıkışmasına Sebebiyet Verebilir. Yakıtın İçinden Çıkabilecek Olan Taş, Çivi, Demir Parçası Gibi Yabancı Cisimlerden Kaynaklanan Arızalar Garanti Kapsamı Dışındadır.</p>

#### GARANTİ VE SERVİS ŞARTLARIMIZ

KOZLUSAN ürünleri fatura tarihinden başlayarak imalattan kaynaklanan hatalara karşı 2 (İKİ) YIL GARANTİLİDİR.

Ürünü teslim aldıığınızda ürünün faturasını satıcınızdan istemeyi unutmayınız. Servislik işlemleri sonunda servis personelinden belgelerinizi tam teslim alınız.

Ürünün ücretli olarak değiştirilen orijinal parçalarına 6 (ALTI) ay malzeme ve işçilik garantisi verilmiştir.

Ürünün fabrikada yapılan bakım ve onarımlarında, ürününüzü 90 gün içerisinde teslim almadığınız takdirde ürünle ilgili hiçbir hak talep edemezsiniz.

Garanti kapsamında değiştirilen parçalar tarafınızca istendiğinde gösterilir ancak teslim edilmez. Garanti kapsamı dışında yapılan servis işlemlerinde değiştirilen parçalar tarafınıza iade edilir.

Servis formunu imzaladığınızda ekte bulunan servis sözleşmesini kabul etmiş sayılırsınız.

Ürünümüzün yasal ömrü 10 (ON) yıldır. Bu süre içerisinde KOZLUSAN yedek parça bulunduracak ve servis verme işlemini tarafınıza sağlayacaktır.

Kullanım esnasında ürün üzerinde bulunan önemli ibareleri / uyarıları mutlaka dikkate alınız.

Ürününüzün seri numarasını her ihtimale karşı bu kitapçığın uygun bir yerine not ediniz. Şikâyetlerinizde bu seri numarası sizden istenecektir.

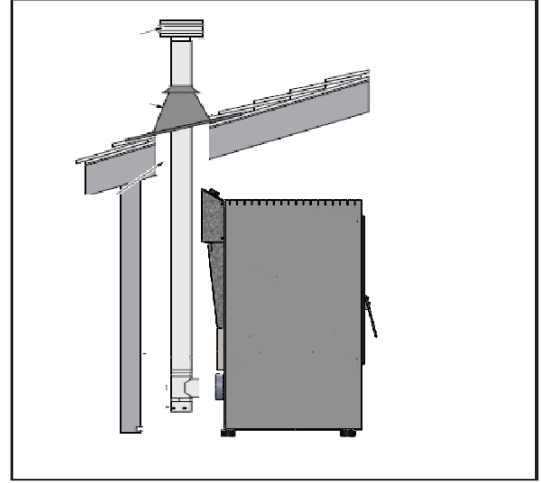
Ürünün kullanma kılavuzunun okunmaması, firmamız dışında temin edilen yedek parçaların kullanılması ve bu yüzden doğacak arıza durumları, yapılması gereken bakımların gerektiği gibi ve zamanında yapılmaması, bilgisiz personeller tarafından pelet sobasına müdahale edilmesi ve standart dışı uygunsuz yakıt kullanımı gibi durumlarda ürün garanti kapsamı dışında kalır ve oluşabilecek hasar ve kazalardan KOZLUSAN sorumlu tutulamaz.

Cihazınıza yetkili servis dışında müdahale etmeyiniz ve ettirtmeyiniz. Mutlaka yetkili servisinizden cihazınızın kullanımı hakkında detaylı bilgi isteyiniz.

### **ÖN HAZIRLIKLAR**

**Montaj Yeri ve Yerleştirme:** Servis çalışmalarının kolay ve baca bağlantılarının düzgün yapılabilmesi için soba ve duvarlar arasında boşluk, yanlarda ve arkada en az 50 cm bırakılmalı, ön kısım ise açık olup ısıdan etkilenmemesi için koltuk vb. eşyalar ile en az 2 metre mesafe olması gerekmektedir. Sobanın yerleştirileceği zemine metal ya da mermer tarzı yanmaz bir platform koyulmalı, soba kapağından kül dökülmesi riskine karşı tedbir alınmalıdır. Sobanın kurulduğu yere temiz hava girmesi ortamın havalanması sağlanmalıdır.

**Baca Bağlantısı:** Baca bağlantısı yetkili bilirkişi tarafından yapılmalıdır. Yakıtın yanması sırasında tehlikeli gazlar açığa çıkabilir. Bu sebeple baca bağlantısı sızdırmazlığı mutlaka sağlanmalıdır. Baca bağlantıları yatak ve çocuk odalarından kesinlikle geçirilmemelidir. Baca çapı cihaz baca çıkışı ile aynı ölçüde yapılmalıdır. Baca kesiti kesinlikle daraltılmamalıdır. Baca bağlantılarında keskin köşelerden kaçınılmalı ve en az boru ile dirsek kullanılmalıdır. Baca borusu korozyona uğrayacak malzemeden yapılmış olmamalıdır. Cihazın



bacaya yatay uzaklığı maksimum 150 cm olmalıdır. Baca bağlantıları yanıcı ve patlayıcı maddelerin bulunduğu yerlerden geçirilmemelidir. Baca bağlantı borusu ısıdan deforme olacak eşyalardan uzakta tutulmalıdır. Baca bağlantısı insan ve evcil hayvanların ulaşım ısıdan zarar görebilecek şekilde monte edilme zorunluluğu varsa mutlaka ısı yalıtım yapılmalıdır. Baca çatı üst noktasından iki metre yukarıya çıkartılmalıdır. Ayrıca, baca yakın komşu binalardan en az bir metre yukarıya çıkartılmalıdır. Bacanın alt kısmında kurum temizleme kapağı olmalı, bu kapağın kapandığında alt kısımdan hava almayacak şekilde olması ve yine aynı şekilde içeride oluşan dumanında dışarı çıkmamasını sağlamalıdır. Baca yağmur suyu almamalıdır. Yağmur suyu baca yolu ile cihazınızın fanına ulaşabilir ve fanın yanmasına sebep olabilir. Bu gibi durumlarda garanti hakkınızı kullanamazsınız.

### **Elektrik Bağlantıları**

Sobanızın elektrik bağlantıları kesinlikle uzman kişiler tarafından yapılmalıdır. Elektrik bağlantılarında hattın topraklı olması ve elektrik kablolarının sıvı temasına karşı korunmalı olması gerekmektedir. Elektrik ana bağlantılarına kesinlikle müdahale etmeyiniz. Cihaz voltaj dalgalanmalarına maruz kalmamalıdır. Bu durumu ortadan kaldırmak için elektrik sisteminize düzenleyici

sistemler bağlatmanızı öneririz. Aksi takdirde voltaj dengesizliğinden kaynaklan arızalarda ürününüz garanti kapsamı dışında kalacaktır.

### HAREKETLİ AKSAMLAR

Hareketli aksamlar kapalı muhafazalar içerisinde çalışmaktadır. Kapakların veya muhafazaların açılarak çalışma esnasında hareketli aksamlara uzuvların kesinlikle yaklaştırılmaması gerekmektedir. Aksi durumda zarar görebilirsiniz. Hareket eden aksamların çalışma esnasında kişinin uygunsuz müdahalesi ile zarar görmesi halinde KOZLUSAN herhangi bir sorumluluk kabul etmez.

### Teknik Özellikler

- Ölçüler yaklaşıktır ve sobanın estetiğine göre değişiklik gösterebilir.
- Boruların konumları gösterge niteliğindedir ve +/-10 mm'lik tolerans bırakılabilir.
- Ölçümler yaklaşık 10 mm toleranslıdır.

PARAMETRE	BİRİM	DEĞERLER
Isı Girdisi	Kw	6,15
Nominal Isı Çıkışı	Kw	5,53
Azaltılmış Isı Çıkışı	Kw	2,5
Nominal Verimlilik	%	90
Azaltılmış Verimlilik	%	93
Pelet Tüketimi (min-max)	Kg/s	0,58-1,28
Isınan Yüzey	Mc	160
Hazne Kapasitesi	L	17
Yakıt	(øxH) mm	Pellet 6x30
Duman Çıkış Boru Çapı	mm	80
Hava Giriş Çapı	mm	48
Nominal Voltaj	V	220-230V AC
Nominal Frekans	Hz	50
Güç Tüketimi max.	W	110
Soba Ağırlık	Kg	52

## GARANTİ BELGESİ

**Üretici veya İthalatçı Firmanın:**

Unvanı: SALİH KOZLU- KOZLUSAN  
 Adresi: Kayalıoğlu Mah. İstiklal (Cumhuriyet) Cad. No:146  
 AKHİSAR/ MANİSA  
 Telefonu: 02364272313  
 Faks: 02364272427  
 e-posta: kozlusan@kozlusan.com  
 Yetkilinin İmzası:  
 Firmanın Kaşesi:

**Satıcı Firmanın:**

Unvanı:  
 Adresi:  
 Telefonu:  
 Faks:  
 e-posta:  
 Fatura Tarih ve Sayısı:  
 Teslim Tarihi ve Yeri:  
 Yetkilinin İmzası:  
 Firmanın Kaşesi:

**Malın**

Cinsi: KATI YAKITLI KALORİFER KAZANI  
Markası: KOZLUSAN  
Modeli:

Garanti Süresi: 2 YIL  
Azami Tamir Süresi: 20 İŞ GÜNÜ  
Bandrol ve Seri No:

## GARANTİ ŞARTLARI

## GARANTİ VE SERVİS ŞARTLARIMIZ

- 1- Garanti süresi, malın teslim tarihinden başlar ve iki yıldır.
- 2- Malın garantiye girmeyen ve kullanım hataları dışındaki parçalarının tamamı firmamızın garantisidir.
- 3- Malın tamir süresi en fazla 20 iş günüdür. Bu süre, mala ilişkin arızanın servis istasyonuna, servis istasyonunun olmaması durumunda, malın satıcısı, bayii, acentesi, temsilciliği, ithalatçısı veya imalatçısı-üreticisinden birisine bildirim tarihinden itibaren başlar. Malın arızasının 10 gün içerisinde giderilmemesi halinde imalatçı-üretici veya ithalatçı malın tamiri tamamlanıncaya kadar, benzer özelliklere sahip başka bir malı tüketicinin kullanımına tahsis etmek zorundadır.
- 4- Malın garanti süresi içerisinde malzeme ve işçilik hatalarından kaynaklanan arıza halinde, işçilik masrafı, değiştirilen parça bedeli ya da başka herhangi bir ad altında hiçbir ücret talep etmeksizin tamiri yapılacaktır.
- 5- 6502 sayılı Tüketicinin Korunması Hakkında Kanunun, SATIŞ SONRASI HİZMETLER YÖNETMELİĞİ gereğince; ürünün kullanım ömrü boyunca firmamız yedek parça ve servislik hizmeti vermeyi garanti eder.
- 6- Garanti süresi dolmuş ürünlere arıza sebebi ile verilmiş olan servislik hizmetinden sonraki geçen 6 ay süre içerisinde aynı arızayı tekrarlaması durumunda verilen servislik hizmetinden bedel talep edilmez.
- 7- Garantisi bitmiş ürünlere ücret karşılığı değiştirilen yedek parçalara 6 ay garanti süresi verilir.
- 8- Malın kullanma kılavuzunda yer alan hususlara aykırı kullanılmasından kaynaklanan arızalar garanti kapsamı dışındadır.
- 9- Tüketici, garantiden doğan haklarının kullanılması ile ilgili olarak çıkabilecek uyuşmazlıklarda yerleşim yerinin bulunduğu veya tüketici işleminin yapıldığı yerdeki Tüketici Hakem Heyetine veya Tüketici Mahkemesine başvurabilir.
- 10- Satıcı tarafından bu Garanti Belgesinin verilmemesi durumunda, tüketici Gümrük ve Ticaret Bakanlığı Tüketicinin Korunması ve Piyasa Gözetimi Genel Müdürlüğüne başvurabilir.



## MÜŞTERİ NÜSHASI

<p>ÜRÜNÜN,</p> <p>CİNSİ :          MARKASI :          MODELİ :          SERİ NO :          MÜŞTERİ ADI/SOYADI :          TESLİM TARİHİ VE YERİ :          AZAMI TAMİR SÜRESİ :          GARANTİ SÜRESİ :</p>	<p>Kayıtlı Tic. Sicil / Cumhuriyet Cad. No:107 Adana / TÜRKİYE          TEL: +99 (326) 427 21 13-412 25 04 FAX: +90 (326) 427 21 17          ADANAN V.D. T.C.No: 122 067 266 46 Tel. Sic. No:5716</p>
--	---

<p>*YETKİLİ SATICI VE ÜRÜN,</p> <p>ÜNVANI :          ADRESİ :          TELEFON/FAX :          FATURA NO :          FATURA TARİHİ :</p>	TARİH - KAŞE - İMZA
--	---------------------

YETKİLİ KOZLUSAN SATICISI TARAFINDAN DOLDURULACAKTIR (\*)

<p>**YETKİLİ TEKNİK SERVİS,</p> <p>ÜNVANI :          ADRESİ :          TELEFON/FAX :          İLK ÇALIŞTIRMA TARİHİ :</p>	TARİH - KAŞE - İMZA
---	---------------------

YETKİLİ KOZLUSAN SERVİSİ TARAFINDAN DOLDURULACAKTIR (\*\*)



## ÜRETİCİ FİRMA NÜSHASI

<p>ÜRÜNÜN,</p> <p>CİNSİ :          MARKASI :          MODELİ :          SERİ NO :          MÜŞTERİ ADI/SOYADI :          TESLİM TARİHİ VE YERİ :          AZAMI TAMİR SÜRESİ :          GARANTİ SÜRESİ :</p>	<p>Kayıtlı Tic. Sicil / Cumhuriyet Cad. No:107 Adana / TÜRKİYE          TEL: +99 (326) 427 21 13-412 25 04 FAX: +90 (326) 427 21 17          ADANAN V.D. T.C.No: 122 067 266 46 Tel. Sic. No:5716</p>
--	---

<p>*YETKİLİ SATICI VE ÜRÜN,</p> <p>ÜNVANI :          ADRESİ :          TELEFON/FAX :          FATURA NO :          FATURA TARİHİ :</p>	TARİH - KAŞE - İMZA
--	---------------------

YETKİLİ KOZLUSAN SATICISI TARAFINDAN DOLDURULACAKTIR (\*)

<p>**YETKİLİ TEKNİK SERVİS,</p> <p>ÜNVANI :          ADRESİ :          TELEFON/FAX :          İLK ÇALIŞTIRMA TARİHİ :</p>	TARİH - KAŞE - İMZA
---	---------------------

YETKİLİ KOZLUSAN SERVİSİ TARAFINDAN DOLDURULACAKTIR (\*\*)





## ÜRÜN KURULUM/İŞLETMEYE ALMA FORMU

TARİH:

Bu form, ürün ilk kullanıma alınırken KOZLUSAN veya yetkili servis tarafından doldurulacak ve bir nüshası müşteriye verilecektir. Müşteri, ürünün sağlıklı çalışması için montaj alanında gerekli koşulları sağlamakta yükümlüdür. Montaj alanının uygun olmaması halinde, ürün kurulmaz ve kullanıma alınmaz. Ancak, KOZLUSAN veya yetkili servisi tarafından kurulmayan ve kullanıma hazır hale getirilmeyen ya da uygun olmayan montaj alanına kurulum için müşteri tarafından yazılı talimat verilmesi halinde **ÜRÜN GARANTİ KAPSAMI DIŞINDA KALIR.**

MÜŞTERİ ADI:

ADRES-TELEFON:

CİHAZ TİPİ:

SERİ NO:

MONTAJ YAPAN BAYİ:

				UYGUNSUZLUK TANIMI
YAKIT TÜRÜ	PELET <input type="radio"/>	KÖMÜR <input type="radio"/>		
MONTAJ MAHALİ	UYGUN <input type="radio"/>	UYGUN DEĞİL <input type="radio"/>		
BACA BAĞLANTI DETAYI VE SIZDIRMAZLIK	UYGUN <input type="radio"/>	UYGUN DEĞİL <input type="radio"/>		
CİHAZ TESİSAT BAĞLANTILARI	UYGUN <input type="radio"/>	UYGUN DEĞİL <input type="radio"/>		
TESİSAT ÜST NOKTALARINDA HAVA PRUJÖRÜ VAR MI?	EVET <input type="radio"/>	HAYIR <input type="radio"/>		
TESİSAT ALT NOKTASINDA BOŞALTMA MUSLUĞU VAR MI?	EVET <input type="radio"/>	HAYIR <input type="radio"/>		
CİHAZA DİREK BAĞLI EMNİYET VENTİLİ VAR MI?	EVET <input type="radio"/>	HAYIR <input type="radio"/>		
EMNİYET VENTİL ÇIKIŞI BİNA DIŞINA ÇIKARILMIŞ MI?	EVET <input type="radio"/>	HAYIR <input type="radio"/>		
GENLEŞME TANKİ TİPİ(MANUEL MODELDE AÇIK GENLEŞME MECBURDİR)	AÇIK <input type="radio"/>	KAPALI <input type="radio"/>		
GENLEŞME TANKİ LİTRE		LT		
CİHAZ ÖN-ARKA-SAĞ-SOL MESAFE YETERLİ Mİ?	EVET <input type="radio"/>	HAYIR <input type="radio"/>		
CİHAZIN BULUNDUĞU ORTAMDA HAVALANDIRMA VAR MI?	EVET <input type="radio"/>	HAYIR <input type="radio"/>		
ELEKTRİK PRİZİ TOPRAKLI MI?	EVET <input type="radio"/>	HAYIR <input type="radio"/>		
ELEKTRİK TESİSATI UYGUN MU?	EVET <input type="radio"/>	HAYIR <input type="radio"/>		
YAKIT CİNSİ KILAVUZDA BELİRTİLEN YAKIT STANDARTLARINA UYGUN MU?	EVET <input type="radio"/>	HAYIR <input type="radio"/>		
KAZAN KULLANMA KILAVUZU MÜŞTERİYE TESLİM EDİLDİ Mİ?	EVET <input type="radio"/>	HAYIR <input type="radio"/>		
CİHAZIN VE TESİSATIN HAVASI ALINDI MI ?	EVET <input type="radio"/>	HAYIR <input type="radio"/>		

## İLK ATEŞLEME İŞLEMİ

YAKIT HAZNESİNE PELET/KÖMÜR DOLDURULUP ATEŞLEME İŞLEMİ YAPILDI.	EVET <input type="radio"/>	HAYIR <input type="radio"/>	
CİHAZ YAKIT VE YANMA AYARLARI YAPILDI.	EVET <input type="radio"/>	HAYIR <input type="radio"/>	
CİHAZ BACA ÇEKİŞİ KONTROL EDİLDİ.	YETERSİZ <input type="radio"/>	YETERLİ <input type="radio"/>	
SİRKÜLASYON POMPASI ÇALIŞMASI KONTROL EDİLDİ.	ÇALIŞIYOR <input type="radio"/>	ÇALIŞMIYOR <input type="radio"/>	
CİHAZ KONTROL KARTI KULLANIMI MÜŞTERİYE ANLATILDI.	EVET <input type="radio"/>	HAYIR <input type="radio"/>	
CİHAZ TEMİZLİK VE BAKIMI MÜŞTERİYE ANLATILDI.	EVET <input type="radio"/>	HAYIR <input type="radio"/>	
CİHAZ KULLANIMI ANLATILDI-EKSİKSİZ TESLİM EDİLDİ.	EVET <input type="radio"/>	HAYIR <input type="radio"/>	

Müşteri düzenlenen bu formu okuduğunu ve incelediğini, cihazın kullanım klavuzunda yer alan özellikleri taşıdığını ve usulüne uygun olarak kurulduğunu kabul eder ve imzası ile teminat altına almıştır. Garanti verilen hususlar dışında müşteri tarafından fazladan talep edilen hizmetler ayrıca ücretlendirilir.

**Özellikle müşteri tarafından elektrik tesisatının topraklı ve uygun şekilde yaptırılmaması halinde, kurulum işlemi kesin olarak yapılmaz. Müşteri tarafından cihaz kurulumunun haricen yaptırılması halinde KOZLUSAN hiçbir şekilde sorumluluk kabul etmez.**

TESLİM EDEN/İMZA

TESLİM ALAN/İMZA





## ÜRÜN KURULUM/İŞLETMEYE ALMA FORMU

TARİH:

Bu form, ürün ilk kullanıma alınırken KOZLUSAN veya yetkili servis tarafından doldurulacak ve bir nüshası müşteriye verilecektir. Müşteri, ürünün sağlıklı çalışması için montaj alanında gerekli koşulları sağlamakla yükümlüdür. Montaj alanının uygun olmaması halinde, ürün kurulmaz ve kullanıma alınmaz. Ancak, KOZLUSAN veya yetkili servisi tarafından kurulmayan ve kullanıma hazır hale getirilmeyen ya da uygun olmayan montaj alanına kurulum için müşteri tarafından yazılı talimat verilmesi halinde **ÜRÜN GARANTİ KAPSAMI DIŞINDA KALIR.**

MÜŞTERİ ADI:

ADRES-TELEFON:

CİHAZ TİPİ:

SERİ NO:

MONTAJ YAPAN BAYİ:

				UYGUNSUZLUK TANIMI
YAKIT TÜRÜ	PELET <input type="radio"/>	KÖMÜR <input type="radio"/>		
MONTAJ MAHALİ	UYGUN <input type="radio"/>	UYGUN DEĞİL <input type="radio"/>		
BACA BAĞLANTI DETAYI VE SIZDIRMAZLIK	UYGUN <input type="radio"/>	UYGUN DEĞİL <input type="radio"/>		
CİHAZ TESİSAT BAĞLANTILARI	UYGUN <input type="radio"/>	UYGUN DEĞİL <input type="radio"/>		
TESİSAT ÜST NOKTALARINDA HAVA PRUJÖRÜ VAR MI?	EVET <input type="radio"/>	HAYIR <input type="radio"/>		
TESİSAT ALT NOKTASINDA BOŞALTMA MUSLUĞU VAR MI?	EVET <input type="radio"/>	HAYIR <input type="radio"/>		
CİHAZA DİREK BAĞLI EMNİYET VENTİLİ VAR MI?	EVET <input type="radio"/>	HAYIR <input type="radio"/>		
EMNİYET VENTİL ÇIKIŞI BİNA DIŞINA ÇIKARILMIŞ MI?	EVET <input type="radio"/>	HAYIR <input type="radio"/>		
GENLEŞME TANKİ TİPİ(MANUEL MODELDE AÇIK GENLEŞME MECBURDUR)	AÇIK <input type="radio"/>	KAPALI <input type="radio"/>		
GENLEŞME TANKİ LİTRE		LT		
CİHAZ ÖN-ARKA-SAĞ-SOL MESAFE YETERLİ Mİ?	EVET <input type="radio"/>	HAYIR <input type="radio"/>		
CİHAZIN BULUNDUĞU ORTAMDA HAVALANDIRMA VAR MI?	EVET <input type="radio"/>	HAYIR <input type="radio"/>		
ELEKTRİK PRİZİ TOPRAKLI MI?	EVET <input type="radio"/>	HAYIR <input type="radio"/>		
ELEKTRİK TESİSATI UYGUN MU?	EVET <input type="radio"/>	HAYIR <input type="radio"/>		
YAKIT CİNSİ KILAVUZDA BELİRTİLEN YAKIT STANDARTLARINA UYGUN MU?	EVET <input type="radio"/>	HAYIR <input type="radio"/>		
KAZAN KULLANMA KILAVUZU MÜŞTERİYE TESLİM EDİLDİ Mİ?	EVET <input type="radio"/>	HAYIR <input type="radio"/>		
CİHAZIN VE TESİSATIN HAVASI ALINDI MI ?	EVET <input type="radio"/>	HAYIR <input type="radio"/>		

## İLK ATEŞLEME İŞLEMİ

YAKIT HAZNESİNE PELET/KÖMÜR DOLDURULUP ATEŞLEME İŞLEMİ YAPILDI.	EVET <input type="radio"/>	HAYIR <input type="radio"/>	
CİHAZ YAKIT VE YANMA AYARLARI YAPILDI.	EVET <input type="radio"/>	HAYIR <input type="radio"/>	
CİHAZ BACA ÇEKİŞİ KONTROL EDİLDİ.	YETERSİZ <input type="radio"/>	YETERLİ <input type="radio"/>	
SİRKÜLASYON POMPASI ÇALIŞMASI KONTROL EDİLDİ.	ÇALIŞIYOR <input type="radio"/>	ÇALIŞMIYOR <input type="radio"/>	
CİHAZ KONTROL KARTI KULLANIMI MÜŞTERİYE ANLATILDI.	EVET <input type="radio"/>	HAYIR <input type="radio"/>	
CİHAZ TEMİZLİK VE BAKIMI MÜŞTERİYE ANLATILDI.	EVET <input type="radio"/>	HAYIR <input type="radio"/>	
CİHAZ KULLANIMI ANLATILDI-EKSİKSİZ TESLİM EDİLDİ.	EVET <input type="radio"/>	HAYIR <input type="radio"/>	

Müşteri düzenlenen bu formu okuduğunu ve incelediğini, cihazın kullanım klavuzunda yer alan özellikleri taşıdığını ve usulüne uygun olarak kurulduğunu kabul eder ve imzası ile teminat altına almıştır. Garanti verilen hususlar dışında müşteri tarafından fazladan talep edilen hizmetler ayrıca ücretlendirilir.

**Özellikle müşteri tarafından elektrik tesisatının topraklı ve uygun şekilde yaptırılmaması halinde, kurulum işlemi kesin olarak yapılmaz. Müşteri tarafından cihaz kurulumunun haricen yaptırılması halinde KOZLUSAN hiçbir şekilde sorumluluk kabul etmez.**

TESLİM EDEN/İMZA

TESLİM ALAN/İMZA



## ÜRÜN KURULUM/İŞLETMEYE ALMA FORMU

TARİH:

Bu form, ürün ilk kullanıma alınırken KOZLUSAN veya yetkili servis tarafından doldurulacak ve bir nüshası müşteriye verilecektir. Müşteri, ürünün sağlıklı çalışması için montaj alanında gerekli koşulları sağlamakta yükümlüdür. Montaj alanının uygun olmaması halinde, ürün kurulmaz ve kullanıma alınmaz. Ancak, KOZLUSAN veya yetkili servisi tarafından kurulmayan ve kullanıma hazır hale getirilmeyen ya da uygun olmayan montaj alanına kurulum için müşteri tarafından yazılı talimat verilmesi halinde ÜRÜN GARANTİ KAPSAMI DIŞINDA KALIR.

MÜŞTERİ ADI:

ADRES-TELEFON:

CİHAZ TİPİ:

SERİ NO:

MONTAJ YAPAN BAYİ:

				UYGUNSUZLUK TANIMI
YAKIT TÜRÜ	PELET <input type="radio"/>	KÖMÜR <input type="radio"/>		
MONTAJ MAHALİ	UYGUN <input type="radio"/>	UYGUN DEĞİL <input type="radio"/>		
BACA BAĞLANTI DETAYI VE SIZDIRMAZLIK	UYGUN <input type="radio"/>	UYGUN DEĞİL <input type="radio"/>		
CİHAZ TESİSAT BAĞLANTILARI	UYGUN <input type="radio"/>	UYGUN DEĞİL <input type="radio"/>		
TESİSAT ÜST NOKTALARINDA HAVA PRUJÖRÜ VAR MI?	EVET <input type="radio"/>	HAYIR <input type="radio"/>		
TESİSAT ALT NOKTASINDA BOŞALTMA MUSLUĞU VAR MI?	EVET <input type="radio"/>	HAYIR <input type="radio"/>		
CİHAZA DİREK BAĞLI EMNİYET VENTİLİ VAR MI?	EVET <input type="radio"/>	HAYIR <input type="radio"/>		
EMNİYET VENTİL ÇIKIŞI BİNA DIŞINA ÇIKARILMIŞ MI?	EVET <input type="radio"/>	HAYIR <input type="radio"/>		
GENLEŞME TANKİ TİPİ(MANUEL MODELDE AÇIK GENLEŞME MECBURDUR)	AÇIK <input type="radio"/>	KAPALI <input type="radio"/>		
GENLEŞME TANKİ LİTRE		LT		
CİHAZ ÖN-ARKA-SAĞ-SOL MESAFE YETERLİ Mİ?	EVET <input type="radio"/>	HAYIR <input type="radio"/>		
CİHAZIN BULUNDUĞU ORTAMDA HAVALANDIRMA VAR MI?	EVET <input type="radio"/>	HAYIR <input type="radio"/>		
ELEKTRİK PRİZİ TOPRAKLI MI?	EVET <input type="radio"/>	HAYIR <input type="radio"/>		
ELEKTRİK TESİSATI UYGUN MU?	EVET <input type="radio"/>	HAYIR <input type="radio"/>		
YAKIT CİNSİ KILAVUZDA BELİRTİLEN YAKIT STANDARTLARINA UYGUN MU?	EVET <input type="radio"/>	HAYIR <input type="radio"/>		
KAZAN KULLANMA KILAVUZU MÜŞTERİYE TESLİM EDİLDİ Mİ?	EVET <input type="radio"/>	HAYIR <input type="radio"/>		
CİHAZIN VE TESİSATIN HAVASI ALINDI MI ?	EVET <input type="radio"/>	HAYIR <input type="radio"/>		

## İLK ATEŞLEME İŞLEMİ

YAKIT HAZNESİNE PELET/KÖMÜR DOLDURULUP ATEŞLEME İŞLEMİ YAPILDI.	EVET <input type="radio"/>	HAYIR <input type="radio"/>	
CİHAZ YAKIT VE YANMA AYARLARI YAPILDI.	EVET <input type="radio"/>	HAYIR <input type="radio"/>	
CİHAZ BACA ÇEKİŞİ KONTROL EDİLDİ.	YETERSİZ <input type="radio"/>	YETERLİ <input type="radio"/>	
SİRKÜLASYON POMPASI ÇALIŞMASI KONTROL EDİLDİ.	ÇALIŞIYOR <input type="radio"/>	ÇALIŞMIYOR <input type="radio"/>	
CİHAZ KONTROL KARTI KULLANIMI MÜŞTERİYE ANLATILDI.	EVET <input type="radio"/>	HAYIR <input type="radio"/>	
CİHAZ TEMİZLİK VE BAKIMI MÜŞTERİYE ANLATILDI.	EVET <input type="radio"/>	HAYIR <input type="radio"/>	
CİHAZ KULLANIMI ANLATILDI-EKSİKSİZ TESLİM EDİLDİ.	EVET <input type="radio"/>	HAYIR <input type="radio"/>	

Müşteri düzenlenen bu formu okuduğunu ve incelediğini, cihazın kullanım klavuzunda yer alan özellikleri taşıdığını ve usulüne uygun olarak kurulduğunu kabul eder ve imzası ile teminat altına almıştır. Garanti verilen hususlar dışında müşteri tarafından fazladan talep edilen hizmetler ayrıca ücretlendirilir.

**Özellikle müşteri tarafından elektrik tesisatının topraklı ve uygun şekilde yaptırılmaması halinde, kurulum işlemi kesin olarak yapılmaz. Müşteri tarafından cihaz kurulumunun haricen yaptırılması halinde KOZLUSAN hiçbir şekilde sorumluluk kabul etmez.**

TESLİM EDEN/İMZA

TESLİM ALAN/İMZA





Kayalıoğlu Mh. İstiklal Cd.  
NO:148 Akhisar/MANİSA  
Tel : 0236 427 23 13  
Faks : 0236 427 24 27  
www.kozlusan.com



## AT UYGUNLUK BEYANI

**DEKLARASYON SAHİBİ** SALİH KOZLU – KOZLUSAN  
**ADRES** KAYALIOĞLU MAHALLESİ İSTİKLAL (CUMHURİYET) CAD.NO:144-146  
AKHİSAR / MANİSA **TEL** : 0236 427 23 13 **FAX** : 0236 427 24 27

**ÜRETİCİ** SALİH KOZLU – KOZLUSAN  
**ADRES :** KAYALIOĞLU MAHALLESİ İSTİKLAL (CUMHURİYET) CAD.NO:144-146  
AKHİSAR / MANİSA **TEL** : 0236 427 23 13 **FAX** : 0236 427 24 27

**ÜRÜN TİPİ :** OTOMATİK YÜKLEMELİ KATI YAKITLI KALORİFER KAZANI, MANUEL YÜKLEMELİ KATI YAKITLI KALORİFER KAZANI, SICAK HAVA ÜFLEMELİ KATI YAKITLI KAT KALORİFER KAZANI

**ÜRÜN TANIMI, SINIFI :**

KOZ-20, KOZ-25, KOZ-40, KOZ-60, KOZ-80, KOZ-100, KOZ-130, KOZ-150, KOZ-180, KOZ-200, KOZ-250, KOZ-300, KOZ-400, KOZ-500, KOZ-600, KOZ-700, KOZ-800, KOZ-1000, KOZ-X-20, KOZ-X-25, KOZ-X-40, KOZ-X-60, KOZ-X-80, KOZ-X-100, KOZ-X-130, KOZ-X-150, KOZ-X-180, KOZ-X-200, KOZ-X-250, KOZ-X-300, KOZ-X-400, KOZ-X-500, KOZ-X-600, KOZ-X-700, KOZ-X-800, KOZ-X-1000, KOZ-H-60, KOZ-H-100, KOZ-H-150, KOZ-H-200, KOZ-H-250, KOZ-H-300, KOZ-H-400, KOZ-H-500, KOZ-H-600, KOZ-H-700, KOZ-H-800, KOZ-H-1000, KOZ WOOD-20, KOZ WOOD-25, KOZ WOOD-40, KOZ WOOD-60, KOZ WOOD-80,

PEL-20, PEL-25, PEL-40, PEL-60, PEL-80, PEL-100, PEL-130, PEL-150, PEL-180, PEL-200, PEL-250, PEL-300, PEL-400, PEL-500, PEL-600, PEL-700, PEL-800, PEL-1000, PEL-H-60, PEL-H-100, PEL-H-150, PEL-H-200, PEL-H-250, PEL-H-300, PEL-H-400, PEL-H-500, PEL-H-600, PEL-H-700, PEL-H-800, PEL-H-1000, PEL WOOD-20, PEL-WOOD-25, PEL WOOD-60, PEL WOOD-80

PROPEL-14, PROPEL-25, PROPEL-40, PROPEL-70, PROPEL-100

PRESTIGE-9, PRESTIGE-14, PRESTIGE-25, PRESTIGE-40

SLIMPEL-10, SLIMPEL-15, SLIMPEL-25, SLIMPEL-40, SLIMPEL-70, SLIMPEL-100, SLIMPEL-10 EASY, SLIMPEL-17 EASY, SLIMPEL-25 EASY, SLIMPEL-40 EASY, SLIMPEL-70 EASY, SLIMPEL-100 EASY

AIR SMARTPEL-11, SARDES-22, MAGNESIA-9, GRANADA-9, DILA-25, ALINDA-10, MINİPEL-6, MINİPEL-8

KYK-30, KYK-45, KYK-70, COOKER HYDROPEL -23, COOKER HYDRO ODUN -KÖMÜR -29, NATURAL AIR-6, NATURAL AIR-11, HERMES, BETA

LOGPEL-25 23KW, LOGPEL-40 30KW

HYDROSMARTPEL-17, THYATEIRALITE-25, LIDYA-15, LIDYA COMPACT-15, LIDYA-25, LIDYA COMPACT-25, ROSSI CAMINO-10, ROSSI CAMINO-15, ROSSI CAMINO-25, ROSSI CAMINO-35, ROSSI CAMINO COMPACT-10, ROSSI CAMINO COMPACT-15, ROSSI CAMINO COMPACT-25, ROSSI CAMINO COMPACT-35

TECHNO-22, TECHNO-30, TECHNO-45, TECHNO-60, TECHNO-80, TECHNO-100, TECHNO-130

TECHNO MANUEL-25, TECHNO MANUEL-40, TECHNO MANUEL-60, TECHNO MANUEL-80

**İLGİLİ YÖNETMELİK:** (2006/42/AT) MAKİNA EMNİYET YÖNETMELİĞİ

(2014/35/AB) ALÇAK GERİLİM DİREKTİFİ

(2009/125/EC) EKO-TASARIM YÖNETMELİĞİ

Biz "Salih KOZLU – KOZLUSAN" olarak yukarıda belirtilen ürünümüzü 2014/68/AB BASINÇLI EKİPMANLAR YÖNETMELİĞİNE göre uygun olduğunu beyan ederiz

**DOSYA HAZIRLAMA VE YAYINLAMA TARİHİ :** 17.04.2024

**FİRMA YETKİLİSİ :** AYSEL KOZLU ÜNVANI : GENEL MÜDÜR

**KOZLUSAN**  
ISITMA SİSTEMLERİ  
SALİH KOZLU  
Soyadı Soyadı Soyadı Soyadı Soyadı Soyadı  
TEL : +90 236 427 23 13 FAKS : +90 236 427 24 27  
AKHİSAR V.O. T.CAR. 170 0 206 4516 - 96 96 5794



# KOZLUSAN

☎ 0 (236) 427 23 13

☎ 0 (236) 427 24 27

🌐 [www.kozlusan.com](http://www.kozlusan.com)

📍 Kayalıođlu Mah. İstiklal Cad. No: 146  
Akhisar/MANISA/TÜRKİYE

Firmamız dizgisel hatalardan sorumlu deđildir. Firmamızın ürün tasarımı ve ölçülerini deđiştirme hakkı saklıdır.