

KOZLUSAN



ALİNDİ-10/MAGNESİA- 9/AIRSMARTPEL-11/SARDES-22

KULLANIM KILAVUZU

DİKKAT !
BU KILAVUZU DİKKATLE OKUYUN , KILAVUZDA YER ALAN TALİMATLARA KESİNLİKLE UYUNUZ

İçindekiler

GENEL UYARILAR	3
GARANTİ VE SERVİS ŞARTLARIMIZ.....	4
PERİYODİK BAKIMLAR	5
Pota Temizliği:.....	5
Baca Fanı Motoru Bakımı:.....	5
Soba kapakları bakımı	5
Servis Ayarları.....	5
Servis Menüsü Yapısı	6
Yakıt EnerjisiWh/kg.....	6
FAN Trim.....	7
FuelTrim	7
Banyo Suyu Histerisis	7
FillAuger	7
G/Ç Testi.....	7
Fabrika Ayarları.....	9
Sensör Girişleri.....	9
Sorun Giderme	10
Hata Mesajları	10

DEĞERLİ MÜŞTERİMİZ,

KOZLUSAN ürünlerini tercih ettiğiniz için teşekkür eder, ürünlerimizden memnun kalacağınızı umarız.

Bu kılavuz siz değerli müşterilerimizi bilgilendirmek amacıyla düzenlenmiştir. Kılavuz içerisindeki bilgiler kullanıcıların ürünü sağlıklı kullanabilmesi ve gerektiğinde uygun görülen müdahaleleri yapabilmeleri için hazırlanmıştır. Bu kılavuzu ürünün kullanım süresi boyunca muhafaza ediniz.

Ürünün ilk çalıştırılmasından itibaren kullanılacak süre zarfında kullanım kılavuzunda verilen talimatların dikkate alınarak ürünün kullanılması gerekmektedir.

Bu kılavuzun haricinde sormak ve öğrenmek istediğiniz hususlarla ilgili KOZLUSAN YETKİLİ SERVİSLERİNE veya FABRİKADAKİ yetkili kişilere başvurabilirsiniz.

Yetkili servis telefonuna **0 (236) 427 2313**nolu telefondan ulaşabilir ve yetkili servis listesine **www.kozlusan.com** adresinden erişebilirsiniz.

GENEL UYARILAR

	DİKKAT ! YÜKSEK VOLTAJ! Elektrik Şokları Ciddi Yaralanmalara, Yanıklara Ve Ölüme Neden Olabilir. Lütfen Herhangi Bir Bakım İşlemi Yapmadan Önce Cihazın Fişini Prizden Çekiniz. Yüksek Voltaj Ve Voltaj Dalgalanmasından Kaynaklanan Elektronik Kart, Motor Ve Fan Arızaları Garanti Kapsamı Dışıdır
	DİKKAT ! SICAK YÜZEYLER ! Ürünün Bazı Bölümleri Çok Sıcak Olabilir.
	DİKKAT! HAREKETLİ PARÇALAR! Yakıt Yükleme Helezonu Gibi Hareketli Parçalara Dikkat Edin. Bu Parçalar Ciddi Yaralanmalara Sebep Olabilir.
	Yakıt : %100 Odun Talaşından Yapılmış Max. 6 Mm Çapında TSE EN ISO 17225-2 Standardına Sahip Pellet Kullanılmalıdır
	DİKKAT! Ürünün cam parçaları garanti kapsamı dışındadır.
	DİKKAT! Ürünün yıllık bakımlarda değiştirilmesi tavsiye edilen vermikülit, fitil ve izolasyon malzemeleri garanti kapsamı dışındadır. Yıllık bakımlar yetkili servisler tarafından ücretli olarak yapılır.
	DİKKAT: Her türlü nemli pelet, kötü yanma ve işleyiş bozukluklarına neden olduğundan kuru mekanlarda ve ısı kaynaklarından ve/veya en az 1 metre mesafede saklanması gerekmektedir. Peletiniz standartta uygun, içeriğinde kimyasal ve MDF tozu bulunmadığından emin olunuz. Peletiniz 6 mm çapta, max. 25 mm uzunlukta olmalı ve toz içermemelidir. Bu tür yakıtlar cihazınızda ciddi hasarlara yol açar ve garanti kapsamı dışında kalmasına sebep olur.
	BAKIM VE TEMİZLİK Bakım ve temizlik işlemlerini kullanma kılavuzu/talimatlarında belirtilen şekilde kullanıcı veya yetkili servis tarafından yapılmalıdır. Bakımların zamanında yapılmaması durumunda, ürünün verimi düşer, ömrü kısılır, yakıt sarfiyatı artar ve sobanızı garanti dışına çıkarabilecek birçok arızaya sebebiyet verir.
	Yakıtınızın İçinde Kesinlikle Yabancı Cisim Bulundurulmamalıdır. Yabancı Cisimler Yakıt Besleme Ünitesinin Sıkışmasına Sebepiyet Verebilir. Yakıtın İçinden Çıkabilecek Olan Taş, Çivi, Demir Parçası Gibi Yabancı Cisimlerden Kaynaklanan Arızalar Garanti Kapsamı Dışıdır.

GARANTİ VE SERVİS ŞARTLARIMIZ

KOZLUSAN ürünleri fatura tarihinden başlayarak imalattan kaynaklanan hatalara karşı **2 (İKİ) YIL GARANTİLİDİR.**

Ürünü teslim aldığınızda ürünün faturasını satıcınızdan istemeyi unutmayınız. Servislik işlemleri sonunda servis personelinin belgelerinizi tam teslim alınız.

Ürünün ücretli olarak değiştirilen orijinal parçalarına **6 (ALTI) ay** malzeme ve işçilik garantisi verilmiştir.

Ürünün fabrikada yapılan bakım ve onarımlarında, ürününüzü **90 gün** içerisinde teslim almadığınız takdirde ürünle ilgili hiçbir hak talep edemezsiniz.

Garanti kapsamında değiştirilen parçalar tarafınızca istendiğinde gösterilir ancak teslim edilmez. Garanti kapsamı dışında yapılan servis işlemlerinde değiştirilen parçalar talebiniz doğrultusunda tarafınıza iade edilir.

Servis formunu imzaladığınızda ekte bulunan servis sözleşmesini kabul etmiş sayılırsınız.

Ürünümüzün yasal ömrü **10 (ON) yıldır.** Bu süre içerisinde KOZLUSAN yedek parça bulunduracak ve servis verme işlemini tarafınıza sağlayacaktır.

Kullanım esnasında ürün üzerinde bulunan önemli ibareleri / uyarıları mutlaka dikkate alınız.

Ürününüzün seri numarasını her ihtimale karşı bu kitapçığın uygun bir yerine not ediniz. Şikâyetlerinizde bu seri numarası sizden istenecektir.

Ürünün kullanma kılavuzunun okunmaması, firmamız dışında temin edilen yedek parçaların kullanılması ve bu yüzden doğacak arıza durumları, yapılması gereken bakımların gerektiği gibi ve zamanında yapılmaması, bilgisiz personeller tarafından pelet sobasına müdahale edilmesi ve standart dışı uygunsuz yakıt kullanımı gibi durumlarda ürün garanti kapsamı dışında kalır ve oluşabilecek hasar ve kazalardan KOZLUSAN sorumlu tutulamaz.

Cihazınıza yetkili servis dışında müdahale etmeyiniz ve ettirtmeyiniz. Mutlaka yetkili servisinizden cihazınızın kullanımı hakkında detaylı bilgi isteyiniz.

PERİYODİK BAKIMLAR

Soba bakımı, sobanın soğuk olduğu zamanlarda yapılmalıdır. Bakım esnasında olası elektrik çarpmasına sebebiyet vermemek için sobanın fişi çekilmiş olması can güvenliği açısından önemlidir. Bakım bittikten sonra sobanın fişi tekrar takılmalıdır. Sobanızın iç kısmında bulunan emiş kanalları kullanılan peletin kalitesine ve kullanım miktarına göre değişmekle beraber iki ile altı ay gibi bir sürede tıkanabilir. Bunun sonucunda cihazınız yakıtı yakmada zorluk çekebilir ve verimsiz yanma oluşur. Eğer böyle bir durumla karşılaşırsanız en yakın yetkili servisimizle irtibata geçerek bakımlarınızı yaptırmanız tavsiye edilir.

Pota Temizliği:Pota içi temizliği, yakıtın katılaşp pota içinde tutunmasını önlemek için günde bir yapılmak zorundadır. Pota içindeki küller boşaltılıp dip kısımda katılaşan yakıt temizlenmelidir. Ayrıca pota içi hava kanalının ideal şekilde fonksiyonlarını yerine getirebilmesi için, krom veya döküm pota yerinden sökülmesi ve tel fırça yardımı ile pota içerisi temizlenmelidir. Pota içindeki hava delikleri herhangi bir çivi veya tel yardımı ile ayda bir kez temizlenmelidir.

Baca Fanı Motoru Bakımı: Baca emiş fanı yanan peletten çıkan dumana maruz kaldığı için fan kanatları zamanla zift görünümünde tabaka ile kaplanabilir. Yılda 1 baca fanı sökülerek temizlenmesi gerekmektedir. Bu tabaka baca emiş fanının balans yapmasına ve zamanla arızalanmasına sebebiyet verebilir.

Baca emiş fanından herhangi bir anormal ses duyulduğunda, titreşim hissedildiğinde KOZLUSAN ile irtibat kurunuz.

Soba bacası yılda bir kez mutlaka temizlenmeli, baca çekişinde herhangi bir problem olması durumunda baca kontrol edilmelidir. Temizlik yapılırken mutlaka toz maskesi, gözlük ve eldiven kullanılmalıdır. Ayrıca yakıt haznesi içinde biriken pelet tozlarının 15 günde bir temizlenmesi yanma verimini artırıp arıza yapma olasılığını azaltacaktır.

Soba kapakları bakımı: Sobanın ön kısmında bulunan kapakta iki haftada bir kontrol edilmeli, kapağın iç kısmındaki duman sızdırmazlığını sağlayan yanmaz salmastranın deforme olup olmadığı dikkatle incelenmelidir. Yanmaz salmastra deforme olması durumunda soba içerisindeki dumanın dışarı çıkmasına sebebiyet verebilir. Bu durum kullanıcıların, bina sakinlerinin, üçüncü kişilerin ve binanın zarar görmesine sebep olabilir. Soba yanması esnasında kapakların açık kalması veya kapağın sıkıca yerine kapanmaması salmastranın alevden zarar görmesine sebep olacaktır. Sobanın her yakma işleminden sonra kapakların sıkılığı kontrol edilmelidir. Aşınan salmastralar tespit edildiğinde KOZLUSAN YETKİLİ SERVİSLERİNDEN yenisini talep ediniz.

Baca emiş fanı sayesinde çalışan sobanın kapakları mutlaka sıkıca kapanmalıdır. Aksi takdirde potayı besleyen profillerin dışından hava girişi olur ve yakıt tam olarak yakılamaz.

Sobanıza her sezon sonu bakım yaptırmanızı KOZLUSAN tavsiye eder. Yıllık bakımlar ücretlidir.

Ürünümüzü tercih ettiğiniz için teşekkür ederiz. Magnesia, Alinda,Airmsartpel ve Sardes modellerimizin kontrol kartı gelişmiş yazılımı sayesinde kışlarınızı daha konforlu bir hale getirirken yenilenebilir enerjinin avantajlarından yararlanmanızı sağlar.

Servis Ayarları



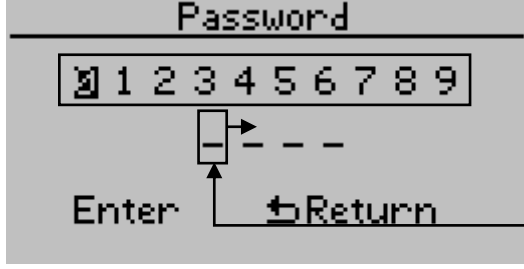
Dikkat!

Herhangi bir deęişiklik yapmadan önce lütfen hizmet ayarlarıyla ilgili talimatları okuyun.



Servis Menüsü şifre korumalıdır. Servis menüsü için varsayılan şifre 1 2 3 4'tür.

Şifreyi Girmek



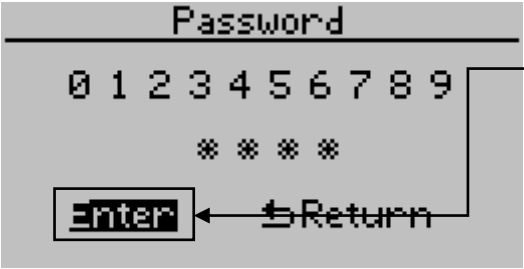
1. Numara seçmek için ayar düğmesini döndürün.

2. Rakamı girmek için ayar düğmesine bastırın.

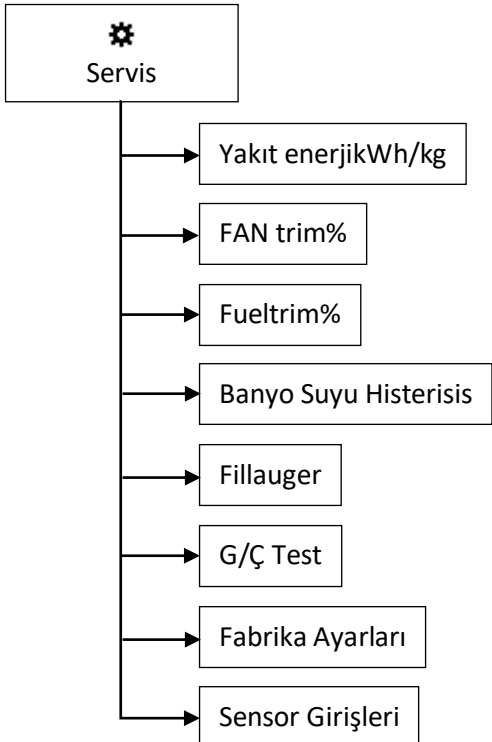
3. Dört hanenin tümü için aynı prosedürü tekrarlayın.

4. Ayar düğmesini döndürerek "Enter" (Giriş) seçeneğinin üzerine gelin.

5. Servis menüsüne girmek için ayar düğmesine basın.



Servis Menüsü Yapısı



Yakıt EnerjikiWh/kg

Yakıt Enerjisi:Kullanılan peletlerin kWh/kg cinsinden kalori değeri. Kontrol

kartı, istenen çıkış gücü için gerekli peletlerin miktarını hesaplamak için bu değeri kullanır. Lütfen pelet üreticisinin kalori değeri hakkındaki bilgilerine bakın.



Kalori değeri kcal/kg cinsinden verilmişse 0,001163 ile çarpılarak kWh/kg'a dönüştürülebilir.
Örnek: 4300 kcal/kg
 $4300 \text{ kcal/h} \cdot 0.001163 \cong 5.00 \text{ kWh/kg}$

FAN Trim

Yanma fanı hızını %30 ± artırır yada azaltır.



Uyarı!
Yetersiz fan hızı kötü ve verimsiz yanmaya neden olur.

FuelTrim

Pelet miktarını yanma sırasında % ±30 oranında artırır yada azaltır.



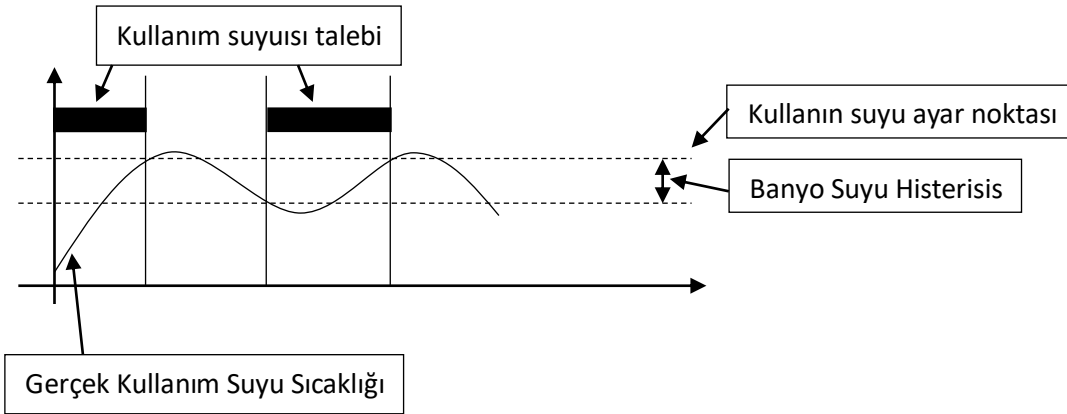
Fueltrim ateşleme miktarı için geçerli değildir.



Uyarı!
Soba/Kazanın aşırı beslenmesi zayıf yanma özelliklerine neden olabilir.

Banyo Suyu Histerisis

Kullanım suyu için alt histerisisi ayarlar.



FillAuger

FillAugerayarına basıldığında helezon motorunu çalıştırır. Bu işlev, ilk kurulum sırasında veya helezon tamamen boşsa doldurulması için kullanılır.



Kazan/pelet sobası çalışırken bu menü ile kilitlenir.



Uyarı!
Bu özellik, kazan/pelet sobanızın üzerindeki elektrikli parçaları manuel olarak çalıştırır.

I/O Test		I/O Test	
IGN:	0	IGN:	0
P1:	0	MCCW:	0
FAN1:	0	P2:	0
FAN2:	0 1500rpm	P3/V:	0
AUG:	0	PCLN:	0
		EXT:	0
I/O Test		I/O Test	
IN0:0	IN5:1	TC:	59%
IN1:1	IN6:1	T4:	40%
IN2:1	rpm:1500	TB:	28%
IN3:1		T5:	25%
IN4:1		T1:	65%
		T2:	25%
		T3:	25%
		T6:	25%
		Return	

Çıkışlar

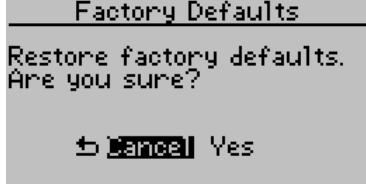
Çıkış	Fonksiyon	Min.	Max
IGN	Ateşlemerezistansı	0	1
P1	IsıtmaPompası	0	1
FAN1	Ortam fan(lar)ı/Ocaktemizlememotoru/Boyleryönlendirmevalfi (konfigürasyonabağılıolarak)	0	255
FAN2	Baca fanı	Orpm 0	2840rpm 255
AUG	Yakıtvermemotoru	0	1
MCCW	Motorluvalfinsaatyönündedönüşü	0	1
MCCW	Motorluvalfinsaatyönününtersinedönüşü	0	1
P2	Mikserdevresi.	0	1
P3/V	Boylerdevesipompası/yönlendirmevalfi	0	1
PCLN	Kurumtemizlememotoru	0	1
EXT	Hariciyüklememotoru	0	1

Girişler

Input	Function	Min.	Max.
IN0	MİKSER devresi için oda termostatı 0 = Isı ihtiyacı yok 1 = Isı ihtiyacı var	0	1
IN1	Limit termostat 0 = hata 1 = normal çalışma	0	1
IN2	Not implemented in software	0	1
IN3	Oda termostatı 0 = Isı ihtiyacı yok 1 = Isı ihtiyacı var	0	1
IN4	Yakıt deposu seviye sensörü 0 = Pelet yok 1 = Pelet var	0	1
IN5	Hava basınç şalteri 0 = Hata 1 = Normal çalışma	0	1
IN6	Geri yanma termostatı 0 = Hata 1 = Normal Çalışma	0	1
TC	Baca sıcaklık sensörü	-50	+350
TB	Kart iç sıcaklık sensörü	-50	+50
T1	Kazan/Soba sıcaklık sensörü	-10	+120

T2		-10	+120
T3	Boyer sıcaklık sensörü	-10	+120
T4	Mikser gidiş sıcaklığı sensörü/Buffer tankı üst sensörü	-10	+120
T5	Mikser dönüş sıcaklığı sensörü/Buffer tankı alt sensörü	-10	+120
T6	Dış hava sıcaklığı sensörü	-10	+120
Rpm	Yanma fanı hız sensörü	0	5000

Fabrika Ayarları



Tüm ayarları fabrika varsayılanlarına geri yükler ve kumanda kartını sıfırlar.

Ayar düğmesini döndürerek "Evet"i seçin ve fabrika varsayılanlarını geri yüklemek için düğmeyi bastırın.



Uyarı!
Bu eylem geri alınamaz.

Sensör Girişleri

Kazan/soba çalışırken sensör girişlerinin kontrol edilmesini sağlar.

Sorun Giderme

Hata Mesajları

Hata Mesajları	Olası nedeni	Geçici Çözüm
Aşırı Sıcaklık	Sirkülasyon eksikliği	Tesisatta kapalı vana kontrolü
	Pompa Arızası	Pompa Kontrolü
	Arızalı sıcaklık sensörü	Sıcaklık sensörünü değiştirin
Alev Söndü	Düşük kaliteli pelet kullanımı	Yüksek kaliteli peletler kullanın
	Peletlerde çok fazla nem içeriği	Yüksek kaliteli peletler kullanın
	Çok düşük ortam sıcaklığı	Kazan dairesi izolasyonunu kontrol edin
	Boş yakıt deposu	Depoya pelet ilave edin.
	Helezon sıkışıklığı	Yakıt verme helezonunu kontrol edin
	Yakıt verme motoru arızası	Motoru kontrol ediniz.
Geri yanma algılandı	Yakıt verme helezonunda aşırı ısınma	Yakıt verme helezonunu kontrol ediniz.
	Tozlu pelet	Yüksek kaliteli peletler kullanın
	Termostat arızası	Termostatı kontrol edin.
Yetersiz baca çekişi	Bacada tıkanıklık	Bacayı kontrol edin
	Baca hava sıkışması	Bacayı kontrol edin
	Kötü baca montajı	Bacayı kontrol edin
Ateşleme Hatası	Düşük kaliteli peletler	Yüksek kaliteli peletler kullanın
	Peletlerde çok fazla nem içeriği	Yüksek kaliteli peletler kullanın
	Çok düşük ortam sıcaklığı	Ateşlemeyi tekrar deneyin
	Helezon sıkışıklığı	Yakıt verme helezonunu kontrol ediniz.
	Yakıt verme motoru arızası	Motoru kontrol ediniz
	Ateşleme rezistansı arızası	Ateşleme rezistansını kontrol ediniz.
	Baca sensörü arızası	Baca sensörünü değiştirin.
	Kart arızası	Kartı değiştirin
Sensör arızası:<>	Arızalı Sensör	Sensörü değiştirin
	Sensör bağlantısında kopukluk/temassızlık	Sensör bağlantılarını kontrol edin
Yakıt Bitti	Yakıt deposunda pelet kalmadı	Pelet ilave edin.
	Arızalı seviye sensörü	Sensörü değiştirin
FAN error	Kirli fan	Fanı kontrol edin ve temizleyin
	Arızalı fan	Fanı değiştirin
	Arızalı fan hız sensörü	Fanı değiştirin
Looperror	Ocak temizleme mekanizmasında sıkışma	Ocak temizleme mekanizmasını kontrol edin
	Ocak temizleme mekanizmasında kötü ayarlanmış swich	Swich ayar kontrolü
	Arızalı ocak temizleme motoru	Ocak temizleme motoru değiştirin

GARANTİ BELGESİ

Üretici veya İthalatçı Firmanın:

Unvanı: SALİH KOZLU- KOZLUSAN
Adresi: Kayalıođlu Mah. İstiklal (Cumhuriyet)
Cad. No:146 AKHİSAR/ MANİSA
Telefonu: 02364272313
Faks: 02364272427
e-posta: kozlusan@kozlusan.com
Yetkilinin İmzası:
Firmanın Kaşesi:

Satıcı Firmanın:

Unvanı:
Adresi:
Telefonu:
Faks:
e-posta:
Fatura Tarih ve Sayısı:
Teslim Tarihi ve Yeri:
Yetkilinin İmzası:
Firmanın Kaşesi:

Malın

Cinsi: KATI YAKITLI KALORİFER KAZANI
Markası: KOZLUSAN
Modeli:

Garanti Süresi: 2 YIL
Azami Tamir Süresi: 20 İŞ GÜNÜ
Bandrol ve Seri No:

GARANTİ ŞARTLARI

GARANTİ VE SERVİS ŞARTLARIMIZ

1. Garanti süresi, malın teslim tarihinden başlar ve iki yıldır.
2. Malın garantiye girmeyen ve kullanım hataları dışındaki parçalarının tamamı firmamızın garantisidir.
3. Malın tamir süresi en fazla 20 iş günüdür. Bu süre, mala ilişkin arızanın servis istasyonuna, servis istasyonunun olmaması durumunda, malın satıcısı, bayii, acentesi, temsilciliđi, ithalatçısı veya imalatçısı-üreticisinden birisine bildirim tarihinden itibaren başlar. Malın arızasının 10 gün içerisinde giderilmemesi halinde imalatçı-üretici veya ithalatçı malın tamiri tamamlanıncaya kadar, benzer özelliklere sahip başka bir malı tüketicinin kullanımına tahsis etmek zorundadır.
4. Malın garanti süresi içerisinde malzeme ve işçilik hatalarından kaynaklanan arıza halinde, işçilik masrafı, deđiştirilen parça bedeli ya da başka herhangi bir ad altında hiçbir ücret talep etmeksizin tamiri yapılacaktır.
5. 6502 sayılı Tüketicinin Korunması Hakkında Kanunun, SATIŞ SONRASI HİZMETLER YÖNETMELİĐİ geređince; ürünün kullanım ömrü boyunca firmamız yedek parça ve servislik hizmeti vermeyi garanti eder.
6. Garanti kapsamında yapılan ücretsiz parça deđişimleri ile garanti süresi sonrasında veya garanti süresi içerisinde olup da garanti kapsamında olmayan ücretli parça deđişimleri çerçevesinde deđiştirilen parçalara 6 ay süre ile garanti verilir.
7. Malın kullanma kılavuzunda yer alan hususlara aykırı kullanılmasından kaynaklanan arızalar garanti kapsamı dışındadır.
8. Tüketici, garantiden doğan haklarının kullanılması ile ilgili olarak çıkabilecek uyuşmazlıklarda yerleşim yerinin bulunduğu veya tüketici işleminin yapıldığı yerdeki **Tüketici Hakem Heyetine veya Tüketici Mahkemesine** başvurabilir.
9. Satıcı tarafından bu **Garanti Belgesinin** verilmemesi durumunda, tüketici **Gümrük ve Ticaret Bakanlığı Tüketicinin Korunması ve Piyasa Gözetimi Genel Müdürlüğüne** başvurabilir.

AT UYGUNLUK BEYANI

DEKLERASYON SAHİBİ SALİH KOZLU – KOZLUSAN
ADRES KAYALIOĞLU MAHALLESİ İSTİKLAL (CUMHURİYET) CAD.NO:144-146
AKHİSAR / MANİSA TEL : 0236 427 23 13 FAX : 0236 427 24 27

ÜRETİCİ SALİH KOZLU – KOZLUSAN
ADRES : KAYALIOĞLU MAHALLESİ İSTİKLAL (CUMHURİYET) CAD.NO:144-146
AKHİSAR / MANİSA TEL : 0236 427 23 13 FAX : 0236 427 24 27

ÜRÜN TİPİ : OTOMATİK YÜKLEMELİ KATI YAKITLI KALORİFER KAZANI, MANUEL YÜKLEMELİ KATI YAKITLI KALORİFER KAZANI, SICAK HAVA ÜFLEMELİ KATI YAKITLI KAT KALORİFER KAZANI

ÜRÜN TANIMI, SINIFI :

KOZ-20, KOZ-25, KOZ-40, KOZ-60, KOZ-80, KOZ-100, KOZ-130, KOZ-150, KOZ-180, KOZ-200, KOZ-250, KOZ-300, KOZ-400, KOZ-500, KOZ-600, KOZ-700, KOZ-800, KOZ-1000, KOZ-X-20, KOZ-X-25, KOZ-X-40, KOZ-X-60, KOZ-X-80, KOZ-X-100, KOZ-X-130, KOZ-X-150, KOZ-X-180, KOZ-X-200, KOZ-X-250, KOZ-X-300, KOZ-X-400, KOZ-X-500, KOZ-X-600, KOZ-X-700, KOZ-X-800, KOZ-X-1000, KOZ-H-60, KOZ-H-100, KOZ-H-150, KOZ-H-200, KOZ-H-250, KOZ-H-300, KOZ-H-400, KOZ-H-500, KOZ-H-600, KOZ-H-700, KOZ-H-800, KOZ-H-1000, KOZ WOOD-20, KOZ WOOD-25, KOZ WOOD-40, KOZ WOOD-60, KOZ WOOD-80,

PEL-20, PEL-25, PEL-40, PEL-60, PEL-80, PEL-100, PEL-130, PEL-150, PEL-180, PEL-200, PEL-250, PEL-300, PEL-400, PEL-500, PEL-600, PEL-700, PEL-800, PEL-1000, PEL-H-60, PEL-H-100, PEL-H-150, PEL-H-200, PEL-H-250, PEL-H-300, PEL-H-400, PEL-H-500, PEL-H-600, PEL-H-700, PEL-H-800, PEL-H-1000, PEL WOOD-20, PEL WOOD-25, PEL WOOD-60, PEL WOOD-80

PROPEL-14, PROPEL-25, PROPEL-40, PROPEL-70, PROPEL-100

PRESTIGE-9, PRESTIGE-14, PRESTIGE-25, PRESTIGE-40

SLIMPEL-10, SLIMPEL-15, SLIMPEL-25, SLIMPEL-40, SLIMPEL-70, SLIMPEL-100, SLIMPEL-10 EASY, SLIMPEL-17 EASY, SLIMPEL-25 EASY, SLIMPEL-40 EASY, SLIMPEL-70 EASY, SLIMPEL-100 EASY

AIR SMARTPEL-11, SARDES-22, MAGNESIA-9, GRANADA-9, DILA-25, ALINDA-10, MINİPEL-6, MINİPEL-8

KYK-30, KYK-45, KYK-70, COOKER HYDROPEL -23, COOKER HYDRO ODUN -KÖMÜR -29, NATURAL AIR-6, NATURAL AIR-11, HERMES, BETA

LOGPEL-25 23KW, LOGPEL-40 30KW

HYDROSMARTPEL-17, THYATEIRALITE-25, LIDYA-15, LIDYA COMPACT-15, LIDYA-25, LIDYA COMPACT-25, ROSSI CAMINO-10, ROSSI CAMINO-15, ROSSI CAMINO-25, ROSSI CAMINO-35, ROSSI CAMINO COMPACT-10, ROSSI CAMINO COMPACT-15, ROSSI CAMINO COMPACT-25, ROSSI CAMINO COMPACT-35

TECHNO-22, TECHNO-30, TECHNO-45, TECHNO-60, TECHNO-80, TECHNO-100, TECHNO-130

TEXCHNO MANUEL-25, TEXCHNO MANUEL-40, TEXCHNO MANUEL-60, TEXCHNO MANUEL-80

İLGİLİ YÖNETMELİK: (2006/42/AT) MAKİNA EMNİYET YÖNETMELİĞİ

(2014/35/AB) ALÇAK GERİLİM DİREKTİFİ

(2009/125/EC) EKO-TASARIM YÖNETMELİĞİ

Biz "Salih KOZLU – KOZLUSAN" olarak yukarıda belirtilen ürünümüzü 2014/68/AB BASINÇLI EKİPMANLAR YÖNETMELİĞİNE göre uygun olduğunu beyan ederiz

DOSYA HAZIRLAMA VE YAYINLAMA TARİHİ : 17.04.2024

FİRMA YETKİLİSİ : AYSEL KOZLU ÜNVANI : GENEL MÜDÜR



KOZLUSAN

☎ 0 (236) 427 23 13

☎ 0 (236) 427 24 27

🌐 www.kozlusan.com

📍 Kayalıođlu Mah. İstiklal Cad. No: 146
Akhisar/MANISA/TÜRKİYE

Firmamız dizgisel hatalardan sorumlu deđildir. Firmamızın ürün tasarımı ve ölçülerini deđiştirme hakkı saklıdır.